



DIGITAL BAU



User Guide: Bestellung 1:n Besuchergutscheine

Was ist ein „1:n Gutscheincode“?

Ein 1:n Gutscheincode kann mehrfach gegen ein Ticket eingelöst werden.

Wichtig: Es werden nach der Messe nur die tatsächlich eingelösten Tickets berechnet.

20.-22. Februar 2024
Köln

Fachmesse für digitale Lösungen
in der Baubranche

digital-bau.com

Schritt 1: Im Ausstellershop anmelden

Bitte melden Sie sich zuerst im Ausstellershop der digitalBAU 2024 mit Ihrem Messe München Account an. Unter „Ausweise und Tickets“ finden Sie die Rubrik „Gutscheine für Tagestickets“.

The screenshot displays the 'AUSSTELLER-SHOP' interface. The breadcrumb trail at the top reads: 'Produktübersicht > Ausweise und Tickets > Gutscheine für Tagestickets > Gutscheine für Besucher-Tickets'. The main heading is 'Gutscheine für Besucher-Tickets' with a subtext: 'Bestellen Sie Gutscheine für Besucher-Tickets für Ihre Kunden, um diese für den Messebesuch einzuladen.' The left sidebar contains a menu with 'Ausweise und Tickets' selected, which is expanded to show 'Ausstellerausweise' and 'Gutscheine für Tagestickets' (highlighted with a red box). Below this are other menu items like 'Besprechungsräume', 'Bestellportal Koelnmesse', 'Marketing / PR-Services', 'Media-Services', 'Standbau', and 'Standservices'. On the right, a 'BESTELLÜBERSICHT' section features a blue button labeled 'zur Ticketverwaltung' (highlighted with a red box). An inset image at the bottom shows a person's hand holding a ticket with a QR code in front of a scanner.

Wählen Sie die Option aus „Gutscheine für ein Tagesticket“. Mit Klick auf den Button „zur Ticketverwaltung“, gelangen Sie direkt in das Ticketing-System.

Schritt 2: Ticketing-System nutzen

Unter der Rubrik „Gutscheine für Besucher“ können Sie die 1:n Gutscheine mit dem Button „Gutscheine bestellen“ bestellen.

Bitte wählen Sie den gewünschten Artikel „Online Gutschein Tagesticket“ sowie unter Ticketmodell die „1:n Code“ Option aus und tragen die Anzahl der einzulösenden Tickets ein.. Die Menge gibt an, wie oft der 1:n Gutschein insgesamt eingelöst werden kann. Bei der digitalBAU 2024 sind es maximal 1.000 Gutscheine.

Gutscheine für Besucher

Laden Sie Ihre Kunden und potenzielle Geschäftspartner auf die Messe ein! Eine professionell organisierte Einladungskampagne ist einfach und hat viele Vorteile: noch mehr Standbesucher, verstärkte Kundenbindung und beste Voraussetzungen für intensives Networking. Ihre Gutscheine werden laut Merkblatt abgerechnet.

65
BESTELT

0
BESUCHER EINGELADEN

0
BESUCHER REGISTRIERT

Gutscheine bestellen
Ordern Sie jetzt Gutscheine für Ihre Kunden

Gutscheine und Einladungen verwalten
Informationen zu eingeladenen Kunden und tatsächlich genutzten Tickets

Besucher einladen oder die Online-Gutscheine als Excel-Datei herunterladen
Kunden und potenzielle Geschäftspartner auf die Messe einladen

Bestellte Gutscheine
Übersicht Ihrer Gutscheinbestellungen

Ausstelleranzeige

Bestellung - Auswahl der gewünschten Artikel

Start → Gutscheine für Besucher → Bestellung

Artikelauswahl

Bitte tragen Sie hier die Anzahl der Gutscheine ein, die Sie bestellen möchten. Bestätigen Sie die Anzahl unten mit einem Klick auf „Zum Warenkorb hinzufügen“. Die Abrechnung Ihrer Gutscheine erfolgt gemäß [Merkblatt](#).
Haben Sie Fragen zur Bestellung von Gutscheinen? Unser [User Guide](#) gibt Ihnen nützliche Tipps!

Artikel	Abrechnung	Preis	Menge	Ticketmodell	Registrierungscode	Gesamtbetrag
Online Gutschein, Tagesticket	Gemäß Merkblatt	.-**	- 0 +	<div style="border: 1px solid gray; padding: 2px;"> 1:n Code </div> <div style="border: 1px solid gray; padding: 2px; background-color: #e0e0e0;"> 1:1 Code </div> <div style="border: 1px solid gray; padding: 2px; background-color: #e0e0e0;"> 1:n Code </div>		.-**
Online Gutschein GoGreen, Tagesticket	Gemäß Merkblatt	.-**	- 0 +			.-**
Zwischensumme						-
Gesamtbetrag						.-**

** Die Preise werden hier nicht angezeigt. Die Abrechnung Ihrer Gutscheine erfolgt gemäß Merkblatt.

Zum Warenkorb hinzufügen

Schritt 3: Name des Gutscheincodes definieren

Anschließend tragen Sie in der Spalte „Registrierungscode“ Ihren persönlichen Gutscheincode ein und klicken auf „zum Warenkorb hinzufügen“.

Bitte beachten Sie, dass der Code max. 20 Zeichen lang sein darf und nur bestimmte Sonderzeichen beinhaltet.

digitalBAU 20.02. - 22.02.2024
Messe München GmbH | Halle: 1 Stand: 123 | Start | Aussteller

Anzahl kostenloser Ausstellerausweise: 42

Bestellung - Auswahl der gewünschten Artikel

Start → Gutscheine für Besucher → Bestellung

Artikelauswahl

Bitte tragen Sie hier die Anzahl der Gutscheine ein, die Sie bestellen möchten. Bestätigen Sie die Anzahl unten mit einem Klick auf „Zum Warenkorb hinzufügen“. Die Abrechnung erfolgt gemäß Merkblatt. Haben Sie Fragen zur Bestellung von Gutscheinen? Unser [User Guide](#) gibt Ihnen nützliche Tipps!

Artikel	Abrechnung	Preis	Menge	Ticketmodell	Registrierungscode	Gesamtbetrag
Online Gutschein, Tagesticket	Gemäß Merkblatt	-**	- 0 +	1:n Code	<input type="text"/>	-**
Online Gutschein GoGreen, Tagesticket	Gemäß Merkblatt	-**	- 0 +	1:1 Code		-**
					Zwischensumme	-
					Gesamtbetrag	-**

** Die Preise werden hier nicht angezeigt: Die Abrechnung Ihrer Gutscheine erfolgt gemäß Merkblatt.

Zum Warenkorb hinzufügen

Bitte beachten Sie folgendes: Der von Ihnen ausgewählte 1:n Code kann nur einmalig in Ihrer angegebenen Menge bestellt werden. Eine zweite Bestellung mit dem gleichen 1:n Code ist nicht möglich. Falls Sie Probleme haben mit „Limit erreicht“, löschen Sie bitte die Cookies und Ihren Browserverläufe, melden Sie sich nochmal neu im Ausstellershop an. Ansonsten bitte an die Projektleitung digitalBAU wenden.

Schritt 4: Bestellung abschließen + Kontakt angeben

Anschließend klicken Sie auf „Bestellung abschließen“.

The screenshot shows the 'Artikel auswahl' page with a modal dialog titled 'Artikel erfolgreich zum Warenkorb hinzugefügt!'. The dialog displays 'Online Gutschein, Tagesticket x 1000' and '1:n Code TestTest'. Below the dialog are three buttons: 'Weitere hinzufügen', 'Warenkorb anzeigen', and 'Bestellung abschließen', with the last one highlighted by a red box. The background shows a table with columns for 'Artikel', 'Abrechnung', and 'Preis'.

Artikel	Abrechnung	Preis
Online Gutschein, Tagesticket	Gemäß Merkblatt	-**
Online Gutschein GoGreen, Tagesticket	Gemäß Merkblatt	-**

Im weiteren Verlauf geben Sie Ihre E-Mail-Adresse ein, an die die Bestellbestätigung versendet werden soll und klicken auf „Nächster Schritt“.

The screenshot shows the 'Ihre Bestellung' page with a progress bar at the top indicating steps: 1. Warenkorb, 2. Herstellung, 3. Bestelldaten, 4. Zahlungsart, 5. Zusammenfassung, 6. Bestätigung. The 'Bestellinformation' section contains three fields: 'E-Mail für Bestellbestätigung' (projectleitung.digitalbau@messe-muencl), 'Sprache' (Deutsch), and 'Ansprechpartner'. The 'E-Mail für Bestellbestätigung' field is highlighted with a red box. At the bottom, there are three buttons: 'Abbrechen', 'Zurück', and 'Nächster Schritt', with the last one highlighted by a red box.







Schritt 5: Zusammenfassung + Bestellung abschließen

Als nächstes sehen Sie die Zusammenfassung Ihrer Bestellung und können noch einmal die Bestellung bzw. den 1:n Code und die bestellte Menge überprüfen.

Wenn alles in Ordnung ist, klicken Sie auf „Bestellung abschließen“. Möchten Sie noch eine Änderung vornehmen, klicken Sie bitte auf „Abbrechen“ und beginnen den Bestellprozess von vorne.

 Ihre Bestellung

Start → Bestellung → Ihre Bestellung

 1. Warenkorb ✓  2. Herstellung ✓  3. Bestelldaten ✓  4. Zahlungsart ✓  5. Zusammenfassung  ✓ 6. Bestätigung

Überblick

BESTELLDATEN

E-Mail für Bestellbestätigung: projektleitung.digitalbau@messe-muenchen.de
Sprache: Deutsch
Ansprechpartner: -


ZAHLUNGSDATEN


Zahlungsart: Abschlussrechnung
Veranstaltung: digitalBAU


1. Online Gutscheine, Tagesticket	Elektronisch	1:n Code	TestTest	1000 x	-**
-----------------------------------	--------------	----------	----------	--------	-----

Zwischensumme 0,00 €
Gesamtbetrag -** €

** Die Preise werden hier nicht angezeigt: Die Abrechnung Ihrer Gutscheine erfolgt gemäß Merkblatt.


 Abbrechen

 Zurück








Bestellung abschließen 

Schritt 6: Gutscheincode für Mailing oder Social Media

Sie können bereits in dieser Ansicht den **Registrierungslink** des 1:n Codes kopieren und für sich abspeichern.

 Ihre Bestellung


[Start](#) → [Bestellung](#) → [Ihre Bestellung](#)

 1. Warenkorb ✓  2. Herstellung ✓  3. Bestelldaten ✓  4. Zahlungsart ✓  5. Zusammenfassung ✓  6. Bestätigung 

Bestellung abgeschlossen

✓ 10.01.2024 10:28:28 - Fertig! Ihre Bestellung wurde erfolgreich abgeschlossen. Sie bekommen in Kürze eine E-Mail mit weiteren Informationen zu Ihrer Bestellung.

Ihre 1:n Bestellungen:

Menge	Artikel	Registrierungscode	Registrierungslink
1000	Online Gutschein, Tagesticket	TestTest	https://tickets.messe-muenchen.de/MM/DBA24/Register/TestTest 

Ihre nächsten Schritte:

 Besucher einladen  Zurück zur Startseite

Gutscheincodes können über folgenden Link im Ticketshop eingelöst werden:

<https://tickets.messe-muenchen.de/MM/DBA24/Register?culture=de>

Schritt 7: Bestellung abgeschlossen + Bestellbestätigung

Jetzt ist Ihre **Bestellung erfolgreich abgeschlossen** und Sie erhalten eine **Bestellbestätigung per E-Mail**. In der Bestätigungsemail finden Sie den 1:n Registrierungslink. Diesen Link können Sie kopieren und in einem eigenen Einladungsmailling an Ihre Kunden versenden.

Ihre Bestellung für die digitalBAU 2024



Messe München Ticketing <ticketing@messe-muenchen.de>
An Projektleitung DigitalBau

DIGITAL
BAU

20.–22. Februar 2024
Messe Köln



Sehr geehrte Damen und Herren,

vielen Dank für Ihre Bestellung von 1000 Online-Gutscheinen zur Veranstaltung digitalBAU 2024, die wir hiermit bestätigen.

Online-Gutscheine, die als Excel-Datei bereitgestellt werden, können nicht mehr für die Einladungskampagne verwendet werden.

Link für die Einladungskampagne:

Sie können Ihre Online-Gutscheine zur Einladung Ihrer Besucher nutzen. Rufen Sie dazu einfach folgenden Link auf und erstellen Sie mit Hilfe des Assistenten in nur wenigen Schritten Ihre Einladungskampagne:

- <https://tickets.messe-muenchen.de/MM-ESC/ESC/DeepLink/eeb409cd-5551-4859-ac9d-cbee3c350fe6?returnUri=Ticket%2FRegistration%2FVisitorTicket%2FStart%3Ffa%3DM0087723>

Link für den Download:

Sie können sich Ihre Online-Gutscheine direkt herunterladen. Rufen Sie hierfür folgenden Link auf:

- Online Gutschein, Tagesticket (1000): <https://tickets.messe-muenchen.de/MM-ESC/ESC/DeepLink/eeb409cd-5551-4859-ac9d-cbee3c350fe6?returnUri=Ticket%2FRegistration%2FVisitorTicket%2FStart%3Ffa%3DM0087723%26op%3DBP0360027%26ct%3D4%26max%3Dtrue>

Bitte beachten Sie, dass die Tickets registriert werden müssen bevor sie einlassberechtigt sind und nur jeweils für die Person gelten, auf deren Namen sie registriert wurden

Weitere Schritte und Tipps zum Thema **Besucher Einladungsmanagement** finden Sie bereits auf unserer Website im User Guide „**Ausstellerausweise und Besuchergutscheine**“ – für Sie relevant ab S. 8 (unter Marketing Services):

https://digital-bau.com/de/messe/aussteller/ausstellershop/#marketing_services