



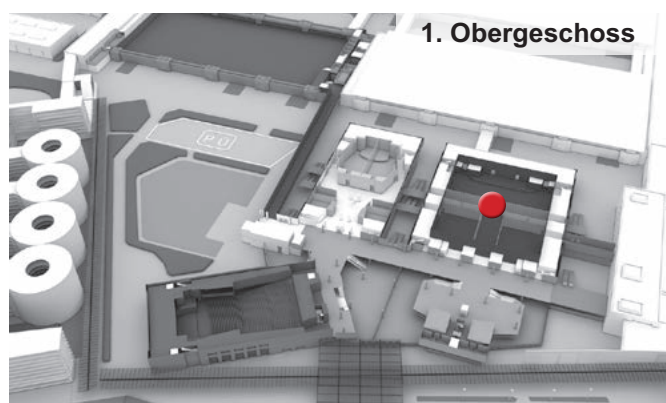


| Flächen/Räume | Fläche in m ² |  Reihe |  Parlament |  Bankett |  Bierfest |
|----------------|--------------------------|---|---|---|--|
| Saal 14 | 2.730 | 3.000 | 1.464 | 1.500 | 1.592 |
| Saal 14a groß | 624 | 630 | 300 | 320 | - |
| Saal 14a klein | 450 | 464 | 220 | 240 | - |
| Saal 14b groß | 1.565 | 1.482 | 784 | 826 | - |
| Saal 14b klein | 1.120 | 1.050 | 524 | 558 | - |
| Saal 14c groß | 624 | 630 | 300 | 320 | - |
| Saal 14c klein | 450 | 464 | 220 | 240 | - |



1. Obergeschoss

Saal 14: Multitalent für internationale Veranstaltungen

Unser multifunktionaler Saal 14 bietet bis zu 3.000 Plätze in 43 Reihen. Die topmoderne Ausstattung umfasst Dolmetscherkabinen, Regieräume und Filmleinwände. Sechs fahrbare Beleuchterbrücken erlauben aufwändige Lichtinszenierungen in allen Bereichen. Der große Saal erhält durch sechs Lichtkuppeln Tageslicht, er kann vollständig verdunkelt werden. Die Raumhöhe beträgt beeindruckende 9,50 m. Mit Hilfe von Trennwänden lässt sich der Saal 14 in bis zu drei kleinere, schalldichte Säle umgestalten. Dieses Multitalent eignet sich hervorragend für Ihre internationalen Kongresse, Shows, Präsentationen und Galaveranstaltungen. Der Saal 14 bietet in der kleinen oder großen Variante ideale Voraussetzung für Vortragsveranstaltungen, Präsentationen, Tagungen oder Konferenzen.

Saal 14a groß und 14c groß: Perfekt für Veranstaltungen mit bis zu 630 Gästen

In der großen Variante bieten die beiden Säle 14a und 14c Ihnen mit jeweils 624 m² eine Kapazität von je 630 Sitzplätzen in Reihe, 300 parlamentarischen Sitzen oder 320 Bankettplätzen. Beide Säle erhalten durch Lichtkuppeln Tageslicht und können vollkommen verdunkelt werden.

Saal 14a klein und 14c klein: Perfekt für Veranstaltungen mit bis zu 464 Gästen

Die beiden Säle 14a und 14c bieten Ihnen mit jeweils 450 m² eine Kapazität von je 464 Sitzplätzen in Reihe, 220 parlamentarischen Sitzen oder 240 Bankettplätzen. Beide Säle erhalten durch Lichtkuppeln Tageslicht und können vollkommen verdunkelt werden.

Saal 14b groß: Perfekt für Veranstaltungen mit bis zu 1.482 Gästen

Unser Saal 14b bietet Ihnen in der großen Variante 1.565 m² und eine Kapazität von 1.482 Sitzplätzen in Reihenbestuhlung, 784 parlamentarischen Sitzen oder 826 Plätzen in Bankettform. Der Saal erhält durch vier Lichtkuppeln Tageslicht, auf Wunsch können wir ihn komplett verdunkeln.

Saal 14b klein: Perfekt für Veranstaltungen mit bis zu 1.050 Gästen

In der kleinen Variante bietet unser Saal 14b Ihnen 1.120 m² und eine Kapazität von 1.050 Sitzplätzen in Reihenbestuhlung, 524 parlamentarischen Sitzen oder 558 Bankettplätzen. Der Saal erhält durch drei Lichtkuppeln Tageslicht, auf Wunsch können wir ihn komplett verdunkeln.

| Technische Daten | |
|----------------------------|--|
| Lage | <ul style="list-style-type: none">■ Anlieferung durch zwei Fahrstühle (Länge 6,10 m, Breite 3,20 m, Höhe 2,50 m, max. 4.000 kg) seitlich der Bühne■ Bestückung kann ebenerdig (hinter Halle B0) oder vom Untergeschoss aus durch den Tunnel erfolgen.■ Die Aufzüge halten sowohl auf Saal- als auch auf Bühnenebene. |
| Geeignet für | <ul style="list-style-type: none">■ Saal 14 und 14b: Kongresse, Shows, Galaveranstaltungen, Produktpräsentationen, Events■ Saal 14a und 14c: Vortragsveranstaltungen, Präsentationen, Tagungen, Konferenzen |
| Kapazität | <ul style="list-style-type: none">■ Saal 14: 2.730 m², 3.000 Plätze in Reihenbestuhlung, 1.464 parlamentarisch, 1.500 Bankett■ Saal 14a klein und 14c klein: Je 450 m², 464 Plätze in Reihenbestuhlung, 220 parlamentarisch, 240 Bankett■ Saal 14a groß und 14c groß: Je 624 m², 630 Plätze in Reihenbestuhlung, 300 parlamentarisch, 320 Bankett■ Saal 14b groß: 1.565 m², 1.482 Plätze in Reihenbestuhlung, 784 parlamentarisch, 826 Bankett■ Saal 14b klein: 1.120 m², 1.050 Plätze in Reihenbestuhlung, 524 parlamentarisch, 558 Bankett |
| Besonderheiten | <ul style="list-style-type: none">■ Tageslicht durch 6 Lichtkuppeln (4 Lichtkuppeln in Saal 14b groß, 3 Lichtkuppeln in Saal 14b klein), vollständig verdunkelbar■ Saalhöhe: 9,50 m■ Saalfarbe: Verkehrsblau (RAL 5017)■ Saal 14 und 14b: Künstlergarderoben: 3 Sammelgarderoben, 3 Einzelgarderoben■ Saal 14a und 14c: Keine feststehende Bühne■ Zulässige Bodenbelastung: 500 kg/m² (5 kN/m²) |
| Saaltrennung | <ul style="list-style-type: none">■ Der Saal 14 kann in bis zu drei Teilsäle getrennt werden. Die Trennwände schließen schalldicht raumhoch ab. Nicht benötigte Elemente werden unsichtbar in Trennwandbahnhöfen geparkt. |
| Bühne (Saal 14 und 14b) | <ul style="list-style-type: none">■ Die Bühnenvorderkante ist leicht gebogen (r = 151 m). Bei einer Erweiterung der Bühne durch Anstellpodeste kann eine „Bühnenbegradigung“ installiert werden. Diese erweitert die Bühnentiefe in der Mitte um einen Meter. Mit Hilfe von Portalblenden kann die Bühnenbreite reduziert werden.■ Feststehende Bühne mit 123 m²■ Bühnenbreite: 19,90 m■ Bühnentiefe: 6,20 m (erweiterbar auf 9,20 m durch Auszugspodien)■ Podesthöhe: 1,20 m■ Max. Bauhöhe auf der Bühne: 7 m■ Auszugspodien sind in der Höhe zwischen 0,80 m und 1,20 m variabel. |

Technische Daten

Showtreppe
(Saal 14 und 14b)

- An der gesamten Bühnenbreite von 19,90 m kann eine Showtreppe angesetzt werden. Sie besteht aus 7 Elementen, die auf eine Höhe von 120 cm, 100 cm und 80 cm gebaut werden können. Jedes Element ist 2,88 m lang und an die Rundung der Bühnenkante angepasst. Die Elemente können auch übereinander zu einem langen Abgang in die Bühne gebaut werden. Jede Stufe ist mit LEDs ausgestattet (rot, grün, blau), dadurch kann jede beliebige Farbe dargestellt werden.

Vorhang
(Saal 14 und 14b)

- Der Spielvorhang ist ein Griechischer Vorhang (seitlich teilbar) aus Bühnenvelours und in der Saalfarbe. Zusätzlich stehen verschiedene Schals und Soffitten aus schwarzem Bühnenvelours zur Verfügung.

Obermaschinerie
(Saal 14 und 14b)

Bühne:

- 3 Maschinenzüge: 500 kg/Zug (Länge 18,20 m, Rundrohr RR60)
- 3 Oberlichtzüge: 500 kg/Zug (Länge 18,20 m, Rundrohr RR60)
- 12 Kettenzüge: 500 kg/Zug (nach BGV C1) angeordnet an 3 Schienen, motorisch positionierbar

Saal:

24 Kettenzüge:

- 500 kg/Zug (nach BGV C1), oberhalb der Saaldecke an einem Schienensystem positionierbar. Die Ketten werden durch Durchführungstüllen in den Saal abgelassen.
Die Kettenzüge selbst können nicht szenisch verfahren werden. Zusätzlich können 16 mobile 1.000 kg BGV D8 Rigging-Kettenzüge installiert werden (max. 500 kg pro Punkt).

6 Beleuchtungsbrücken (4 in Saal 14b groß und 3 in Saal 14b klein):

- Jeweils in den Lichtkuppeln installiert
- Fahrweg: ca. 12 m, Positionen speicherbar
- Verkehrslast: 250 kg/m²

3 Gondelwinden:

- Jeweils in den vorderen Beleuchtungsbrücken installiert (z. B. für Videoprojektoren)
- 250 kg/Winde

Obermaschinerie
(Saal 14a und 14c)

Kettenzüge:

- 500 kg/Zug (nach BGV C1), oberhalb der Saaldecke an einem Schienensystem positionierbar. Die Ketten werden durch Durchführungstüllen in den Saal abgelassen.

1 Beleuchtungsbrücke je Saal:

- Jeweils in den Lichtkuppeln installiert
- Fahrweg: ca. 12 m, Positionen speicherbar
- Verkehrslast: 250 kg/m²

Technische Daten

Leinwände/Projektion

- Der Saal ist mit insgesamt 3 Leinwänden für Aufprojektionen ausgestattet (1 Leinwand in Saal 14b). Auf der Bühne ist ein Gitterträger mit einer Roll-Leinwand installiert, der in der Bühnentiefe verfahrbar ist. Die Leinwand hat eine sichtbare Projektionsfläche von 16,30 m x 6,50 m (B x H). Für die Teilsäle 14a und 14c gibt es jeweils eine Roll-Leinwand mit einer sichtbaren Projektionsfläche von 8 m x 9,60 m (B x H). Auf Wunsch können weitere mobile Leinwände in unterschiedlichen Größen installiert werden (4,80 m x 6,30 m, 3 m x 4 m für Auf- und Rückprojektionen). An der Bühnenrückwand befindet sich eine Rückprojektionskabine. Hier können bei Bedarf Videoprojektoren installiert werden. Querverbindungen zur Bühne und zur Videoregie sind vorhanden. Weitere mobile Leinwände für Auf- als auch für Rückprojektion stehen ebenfalls zur Verfügung und können in Verbindung mit Traversen geflogen werden.

Regiekabinen

- An der Saalrückwand befinden sich drei Regiekabinen für Ton-, Video- und Lichttechnik. Im Fall der Saalteilung befindet sich die Tonregie in Teilsaal 14a und die Lichtregie in Teilsaal 14c. Je nach technischer Anforderung kann der jeweils andere Saal mitgesteuert oder eine mobile Regie installiert werden. In Saal 14b wird auf jeden Fall ein mobiler Ton- und Lichtregieplatz installiert.

Medientechnische Ausstattung

- Der Saal 14 ist mit einem digitalen 72+8-Kanal Mischpult und einer L'Acoustics-Beschallungsanlage ausgestattet.
- Die Teil-Säle 14a, 14b und 14c können je nach Saal-Variante mit Medientechnik ausgerüstet werden und sind mit einer L'Acoustics-Beschallungsanlage ausgestattet.
- 12-Kanal UHF Mikrofonsystem
 - Digitale Dolmetscheranlage
 - Bei Bedarf kann eine Line-Source-Array eingebracht werden.
 - Je nach Raumteilung kann zusätzliche Medientechnik eingebracht werden.
 - Audio- und Video-Querverbindungen in andere Säle möglich

Technische Daten

Beleuchtung

- Der Saal besitzt eine dimmbare Allgemeinbeleuchtung mit Halogen-Downlights und Leuchtbändern (LED). Die Bühnenbeleuchtungsanlage ist mit 2 kW-Dimmern und 5 kW-Dimmern ausgestattet. Es stehen verschiedene Beleuchtungskörper zur Verfügung (z. B. Stufenlinsen-, Profil- und PAR-Scheinwerfer). Multifunktions-scheinwerfer und mobile Dimmer können über das bestehende DMX-Netzwerk angesteuert werden. Als Lichtpult steht eine Grand MA 2 Light (auf Wunsch mit Grand MA 2 als Havarie-Pult) zur Verfügung. Im Saal sind 2 DMX 512 Universen fest verlegt. An allen wichtigen Beleuchtungspositionen gibt es entsprechende Steckstellen. Bei Bedarf kann die Anzahl der DMX-Universen mit Netzwerk-Nodes (MA Lighting 4-Port-Node) erweitert werden.

Feste Scheinwerferpositionen:


- 6 Beleuchtungsbrücken (4 in Saal 14b groß, 3 in Saal 14b klein und 1 in Saal 14a und 14c)
- 9 Beleuchterstände auf Dolmetscher- und Regiekabinen (4 in Saal 14b groß und 2 in Saal 14a, 14c und 14b klein)
- Saal 14 und 14b: Portalgerüst (Bühne)
- Saal 14 und 14b: Arbeitsgalerie links und rechts (Bühne)
- Saal 14 und 14b: 3 Oberlichtzüge



Stromversorgung

- Für zusätzliche Dimmer und Moving-Lights stehen an allen Beleuchtungspositionen Feststromanschlüsse zur Verfügung.
- Für Tourproduktionen sind an der Bühnenrückwand zwei Anschlusskästen installiert.
- Anschlusswert: je max. 125A
- Anschlussart: offene Klemme, 125A CEE Kupplung
- Unterverteilung auf 63A CEE und 32A CEE
- Weitere Stromanschlüsse können auf Anfrage bereitgestellt werden.

ICM – International Congress Center Messe München

SAAL 14: LEERPLAN



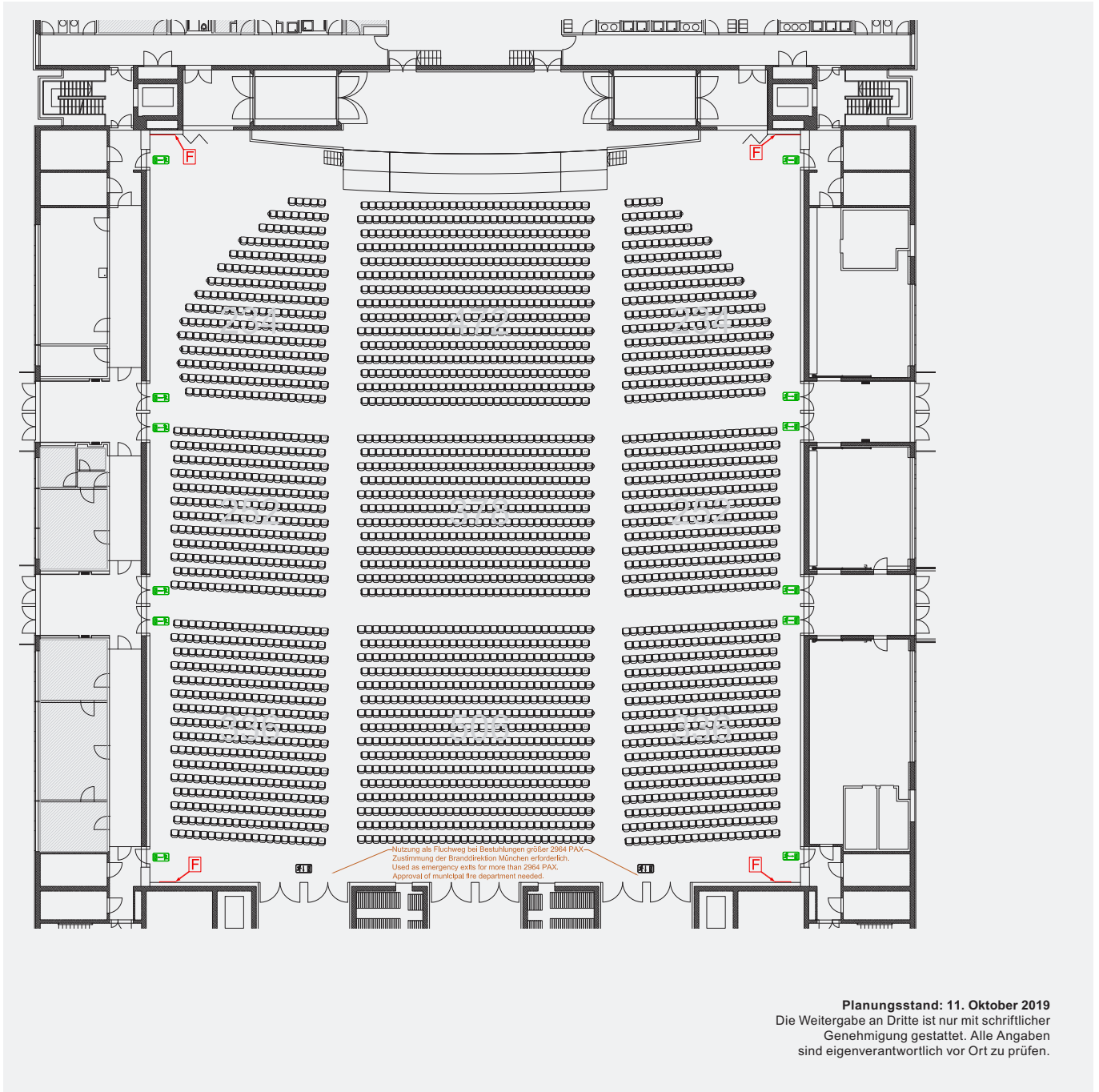
 Feuerlöscher
 Fluchtweg

Fläche in m²

2.730

ICM – International Congress Center Messe München

SAAL 14: REIHENBESTUHLUNG



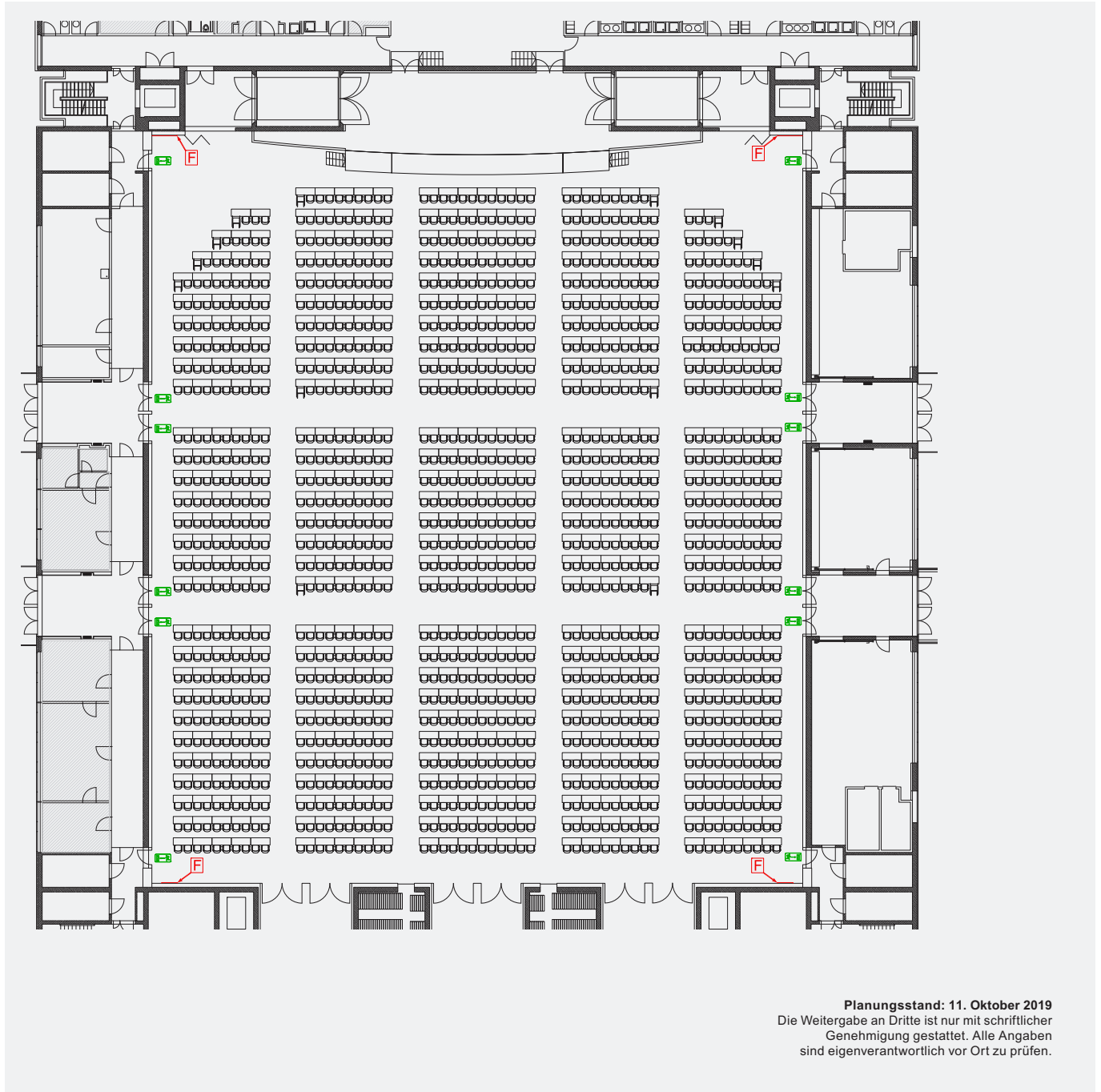
F Feuerlöscher
E Fluchweg



| Fläche in m ² |
|--------------------------|
| 2.730 |

| Reihe |
|-------|
| 3.000 |


ICM – International Congress Center Messe München

SAAL 14: PARLAMENTARISCHE BESTUHLUNG



 Feuerlöscher
 Fluchtweg

Fläche in m²
2.730

 Parlament
1.464

ICM – International Congress Center Messe München

SAAL 14: BANKETTBESTUHLUNG




F Feuerlöscher
E Fluchtweg

Fläche in m²
2.730

 Bankett
1.500

ICM – International Congress Center Messe München

SAAL 14: BIERFESTBESTUHLUNG



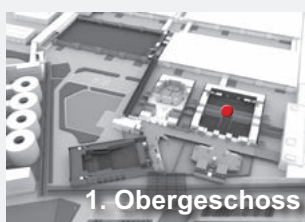
F Feuerlöscher
E Fluchtweg



Fläche in m²
2.730

Bierfest
1.592

ICM – International Congress Center Messe München

SAAL 14a GROSS: LEERPLAN



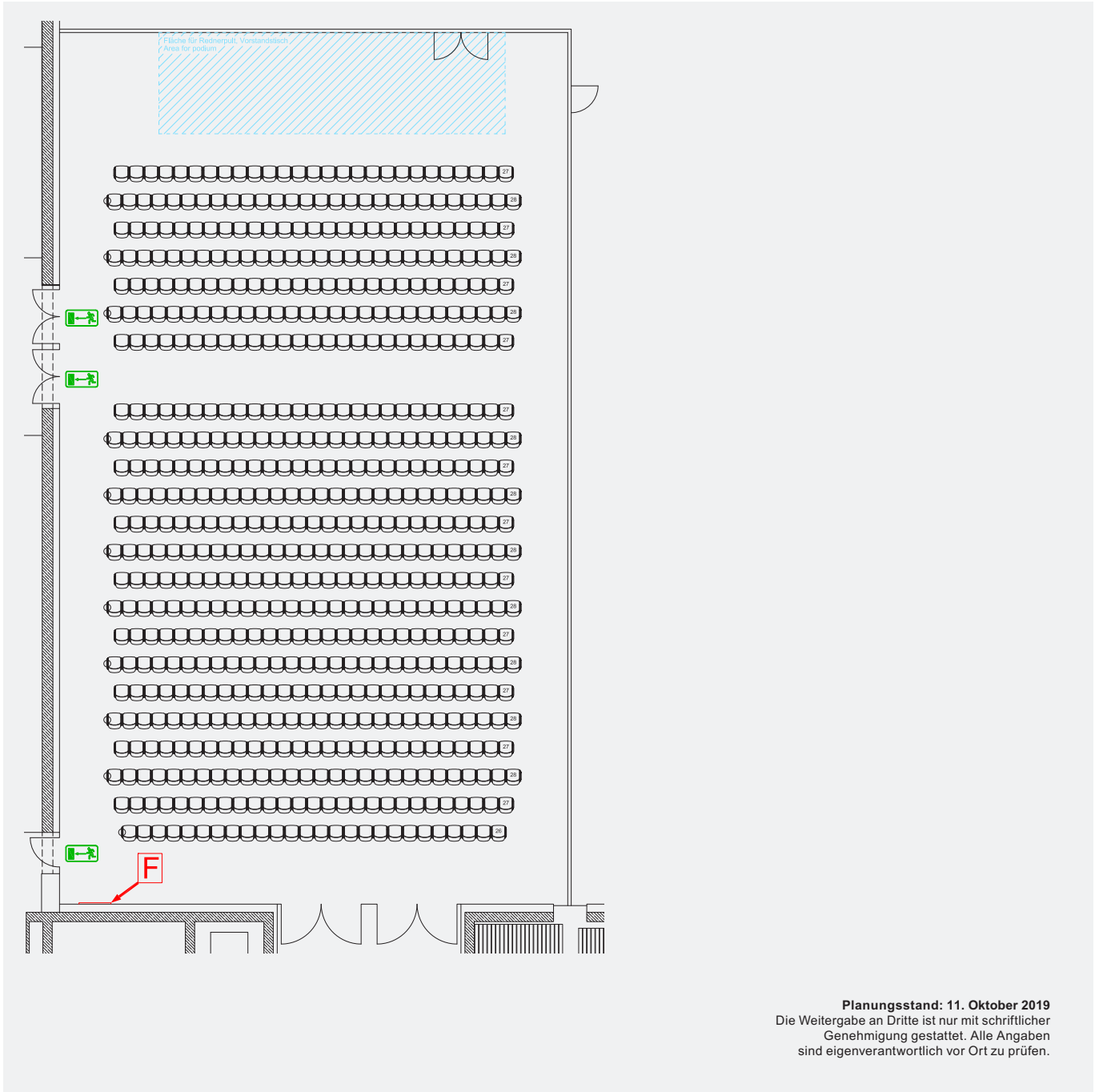
 Feuerlöscher
 Fluchtweg

Fläche in m²

624


ICM – International Congress Center Messe München

SAAL 14a GROSS: REIHENBESTUHLUNG




Planungsstand: 11. Oktober 2019
Die Weitergabe an Dritte ist nur mit schriftlicher Genehmigung gestattet. Alle Angaben sind eigenverantwortlich vor Ort zu prüfen.



F Feuerlöscher
 Fluchtweg

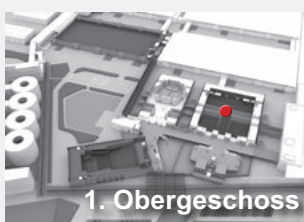

Fläche in m²
624


 **Reihe**
630

ICM – International Congress Center Messe München


SAAL 14a GROSS:

REIHENBESTUHLUNG MIT MITTELGANG



F Feuerlöscher
 Fluchtweg


Fläche in m²
624

 Reihe
598

ICM – International Congress Center Messe München


SAAL 14a GROSS:

PARLAMENTERISCHE BESTUHLUNG




Planungsstand: 11. Oktober 2019
 Die Weitergabe an Dritte ist nur mit schriftlicher Genehmigung gestattet. Alle Angaben sind eigenverantwortlich vor Ort zu prüfen.



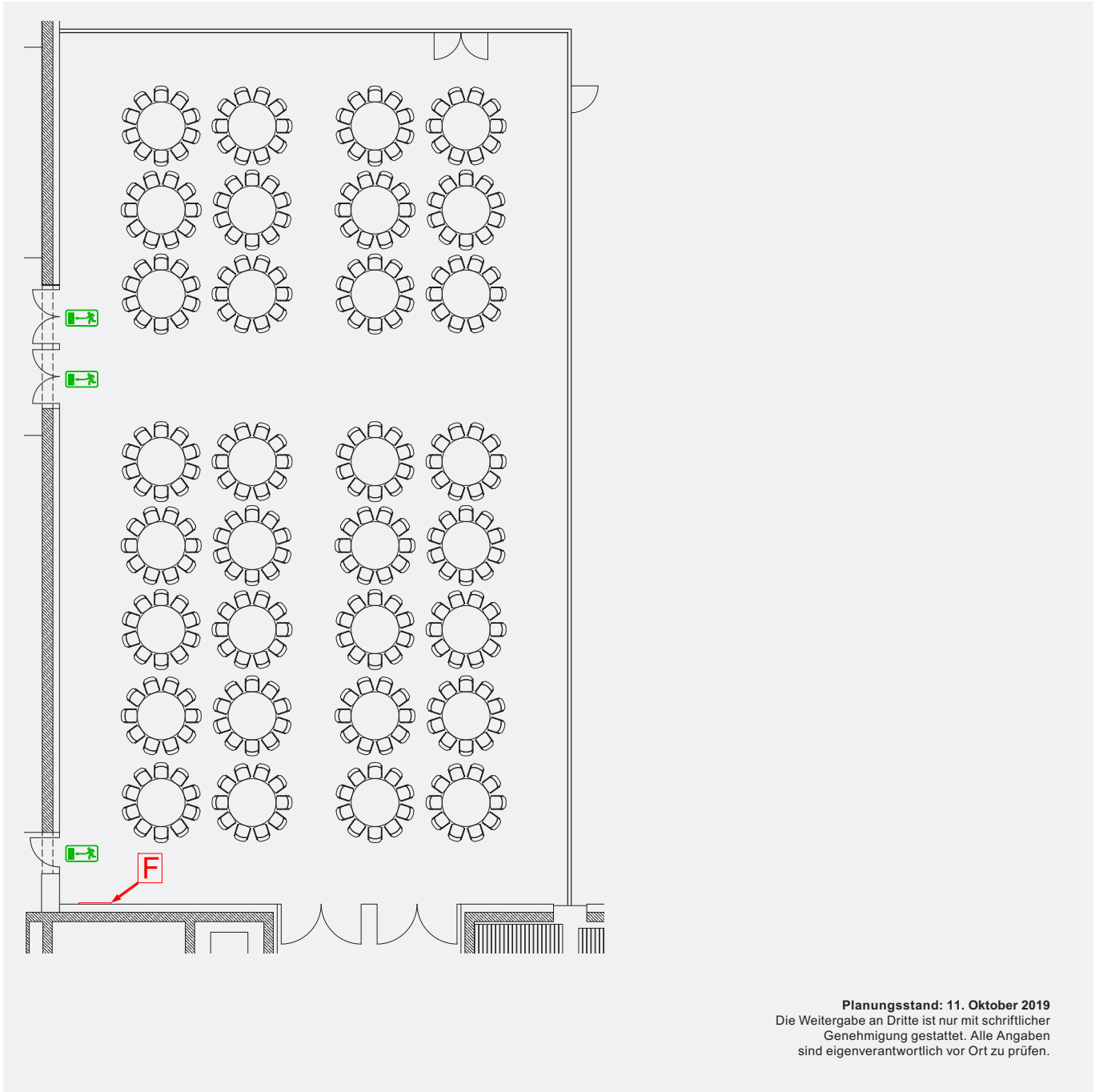
F Feuerlöscher
 Fluchtweg


Fläche in m²
 624

 **Parlament**
 300

ICM – International Congress Center Messe München

SAAL 14a GROSS: BANKETTBESTUHLUNG



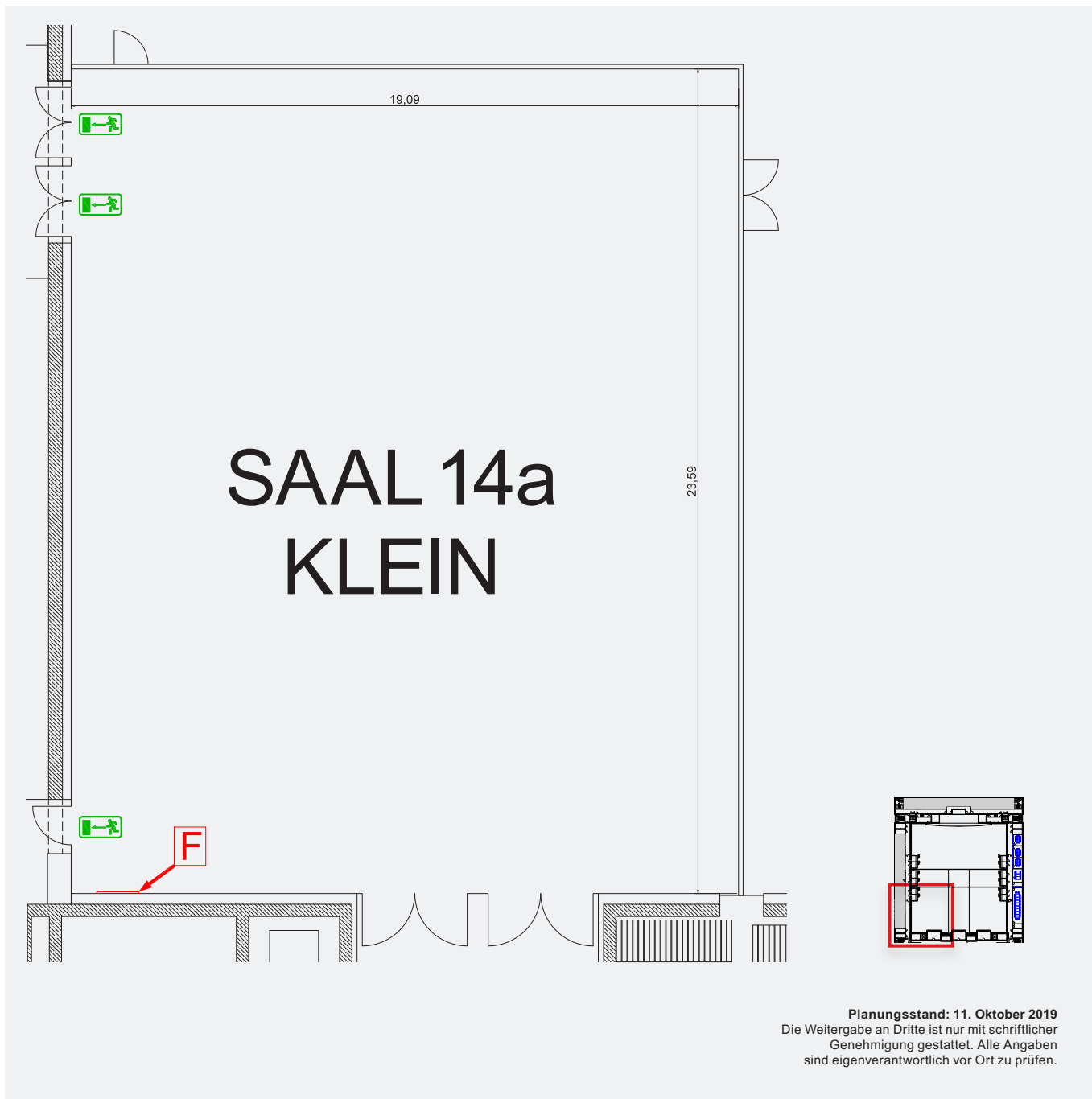
F Feuerlöscher
 Fluchtweg


Fläche in m²
624

 Bankett
320

ICM – International Congress Center Messe München

SAAL 14a KLEIN: LEERPLAN



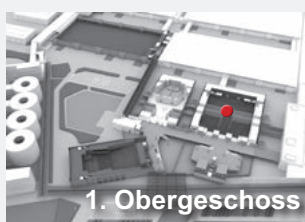

F Feuerlöscher
 Fluchtweg


Fläche in m²

450

ICM – International Congress Center Messe München

SAAL 14a KLEIN: REIHENBESTUHLUNG



F Feuerlöscher
 Fluchtweg

Fläche in m²

450




Reihe

464


ICM – International Congress Center Messe München

SAAL 14a KLEIN: REIHENBESTUHLUNG MIT MITTELGANG



F Feuerlöscher
 Fluchtweg

| Fläche in m ² |
|--------------------------|
| 450 |


|  Reihe |
|---|
| 450 |

ICM – International Congress Center Messe München


SAAL 14a KLEIN:

PARLAMENTERISCHE BESTUHLUNG



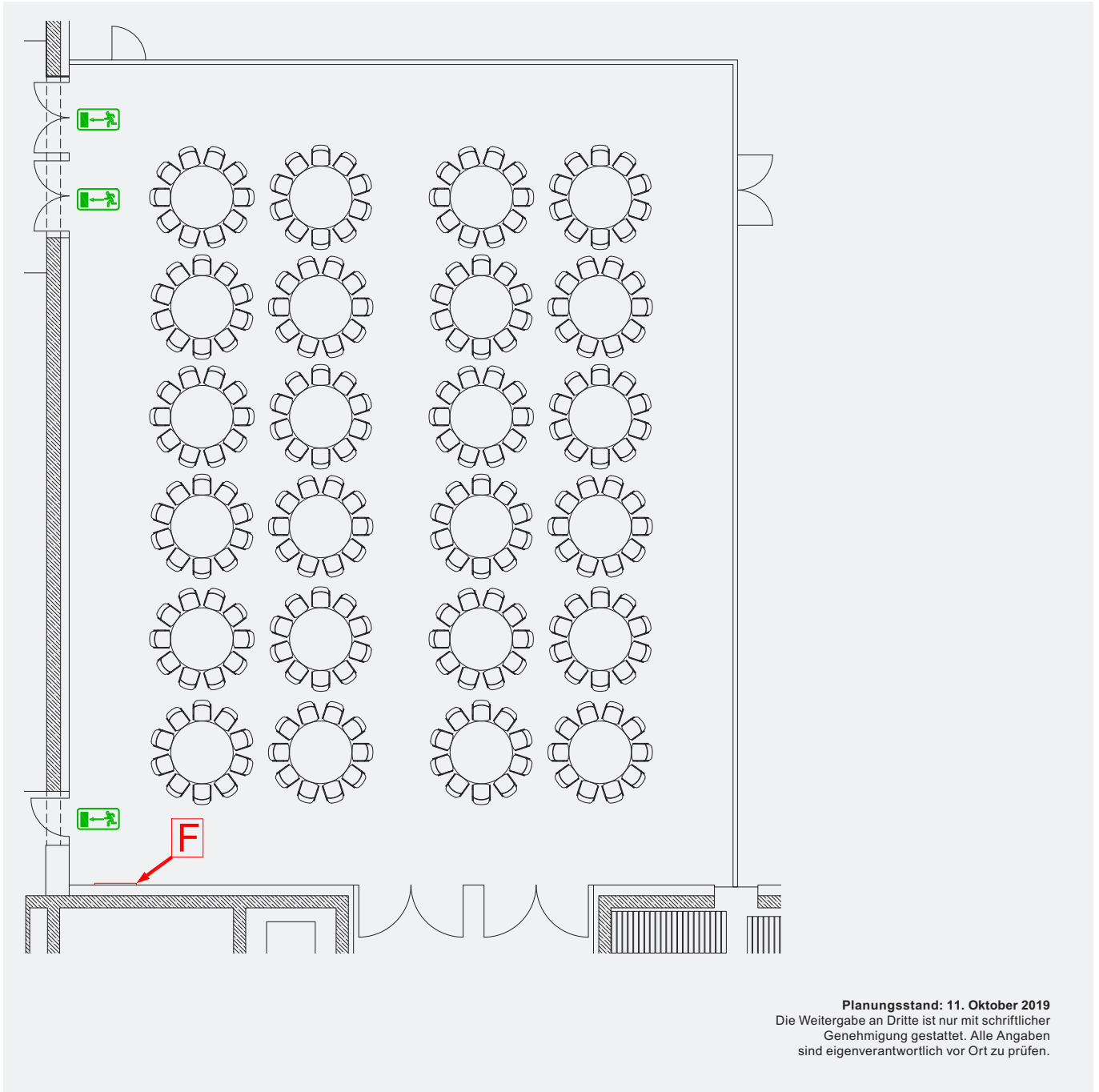
F Feuerlöscher
 Fluchtweg


| Fläche in m ² |
|--------------------------|
| 450 |

|  Parlament |
|---|
| 220 |

ICM – International Congress Center Messe München

SAAL 14a KLEIN: BANKETTBESTUHLUNG




F Feuerlöscher
 Fluchtweg

| Fläche in m ² |
|--------------------------|
| 450 |

|  Bankett |
|---|
| 240 |

ICM – International Congress Center Messe München

SAAL 14b GROSS: LEERPLAN

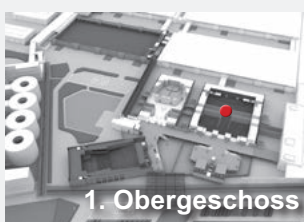
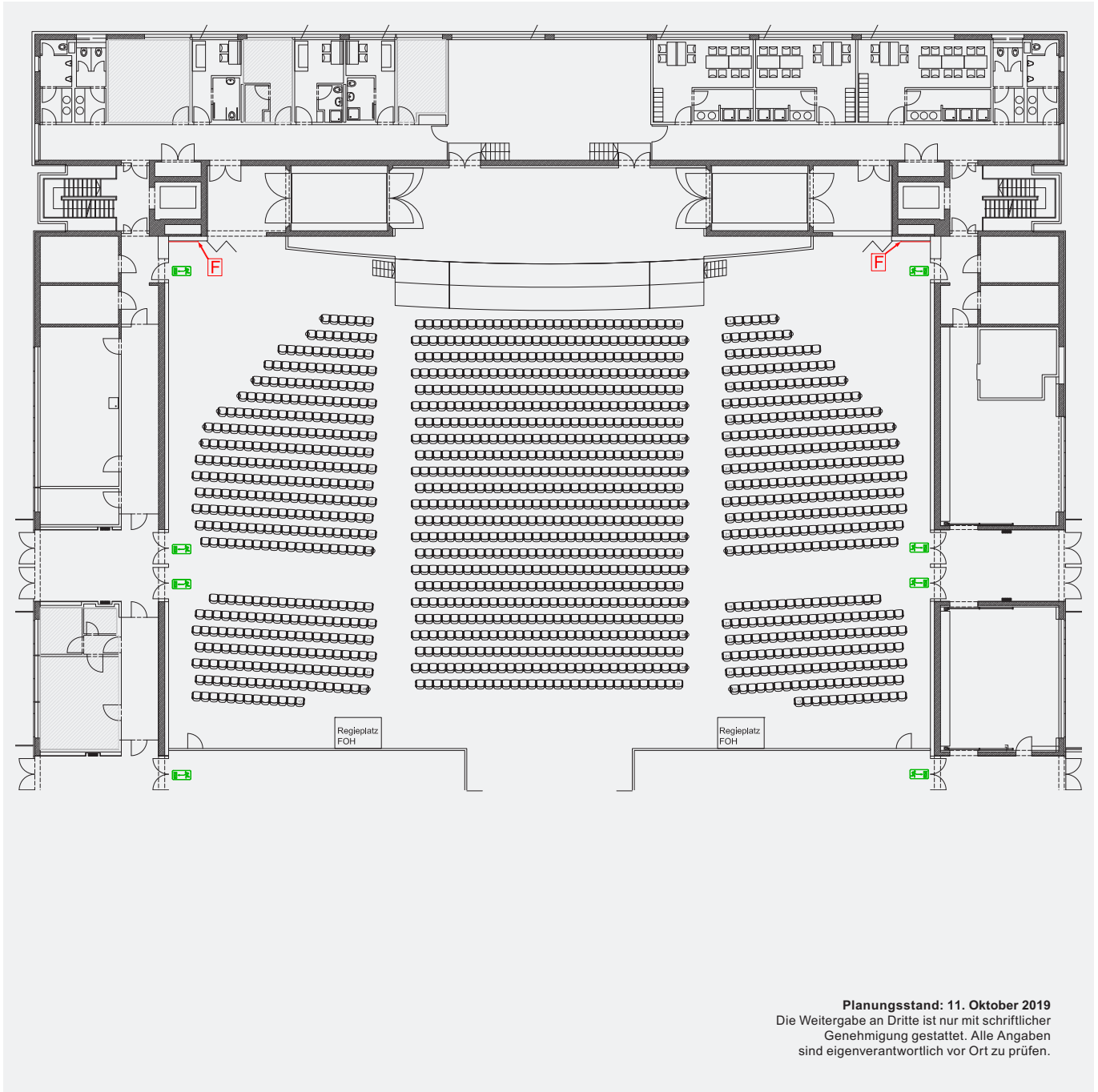


F Feuerlöscher
→ Fluchtweg

| Fläche in m ² |
|--------------------------|
| 1.565 |

ICM – International Congress Center Messe München

SAAL 14b GROSS: REIHENBESTUHLUNG



F Feuerlöscher
E Fluchtweg

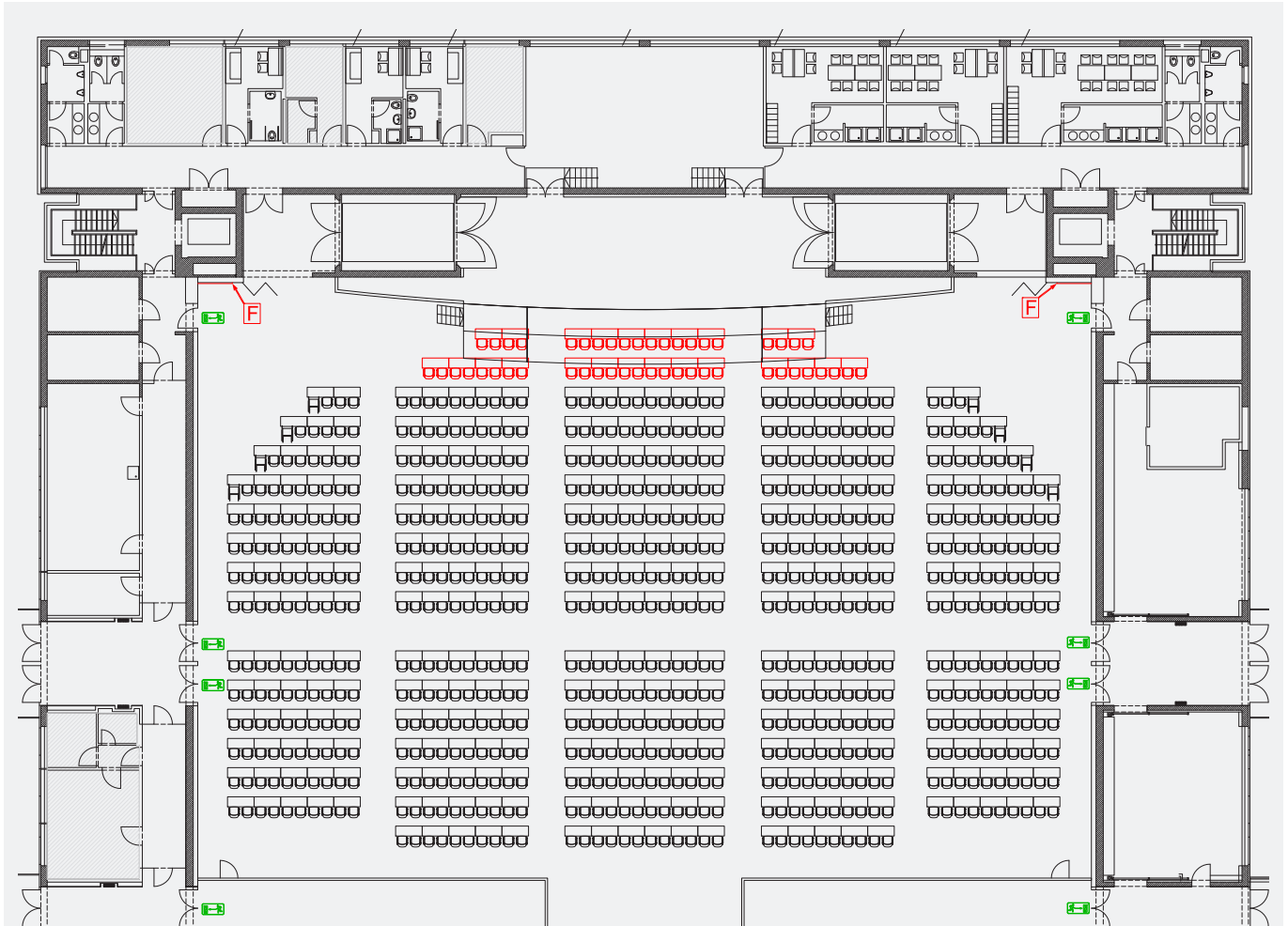
Fläche in m²
1.565

Reihe
1.482

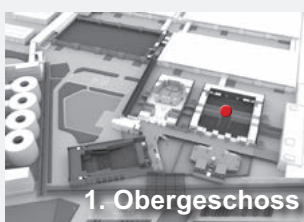
ICM – International Congress Center Messe München

SAAL 14b GROSS:

PARLAMENTERISCHE BESTUHLUNG



Planungsstand: 11. Oktober 2019
 Die Weitergabe an Dritte ist nur mit schriftlicher Genehmigung gestattet. Alle Angaben sind eigenverantwortlich vor Ort zu prüfen.



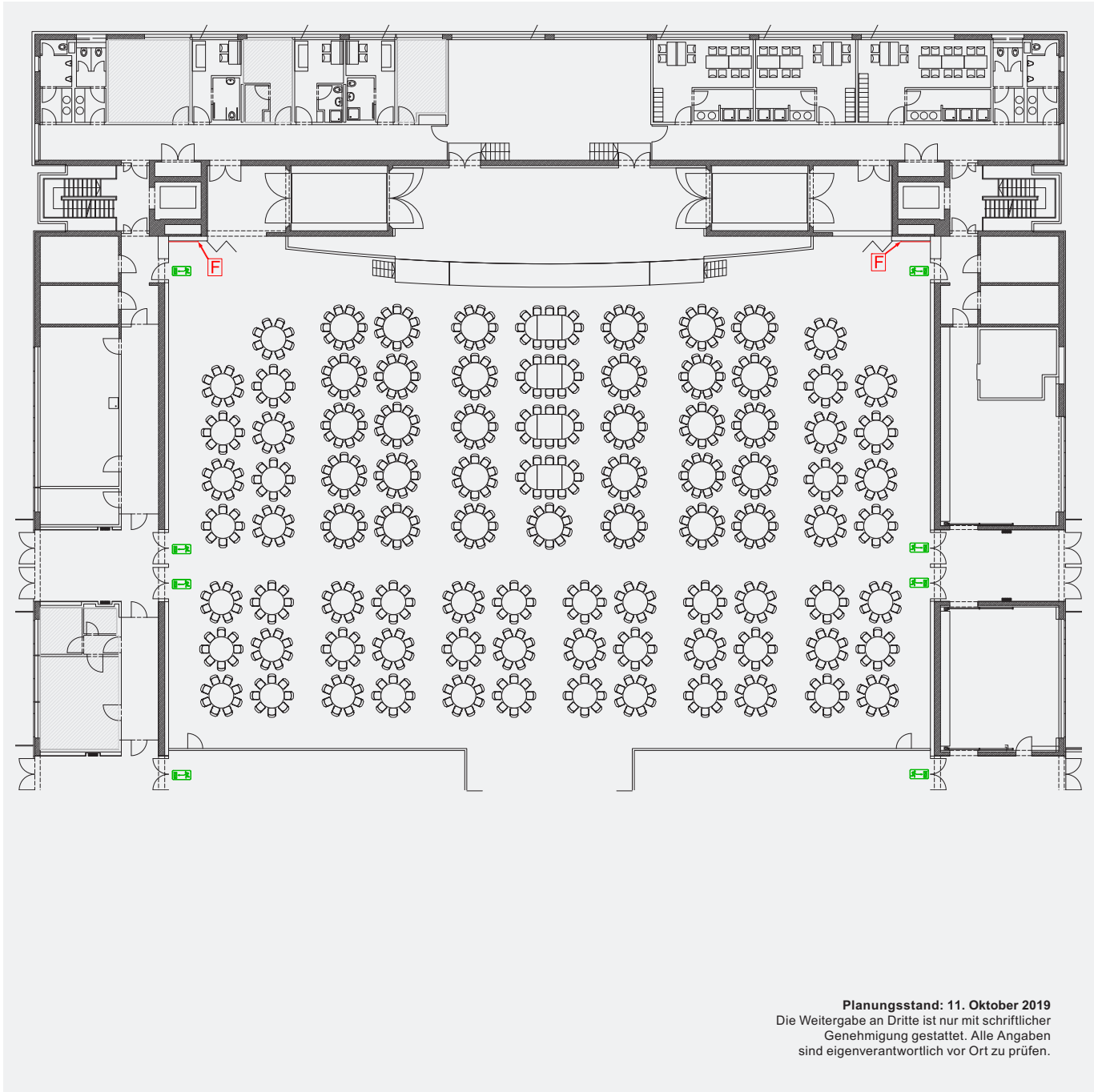
F Feuerlöscher
➔ Fluchtweg

Fläche in m²
 1.565

Parlament
 784
 736 bei Nutzung der Auszugspodien

ICM – International Congress Center Messe München

SAAL 14b GROSS: BANKETTBESTUHLUNG



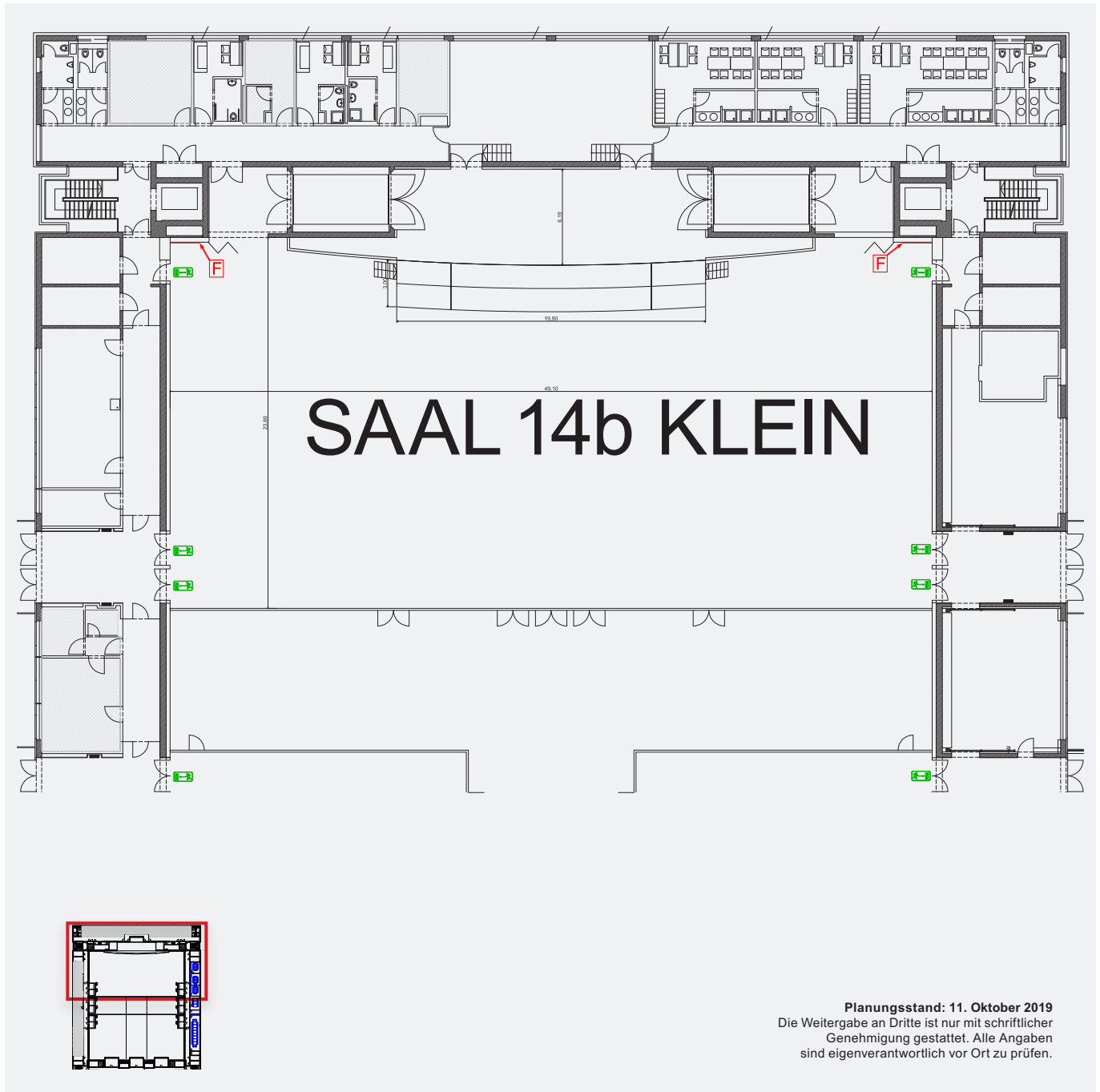
F Feuerlöscher
➔ Fluchtweg

Fläche in m²
1.565

Bankett
826

ICM – International Congress Center Messe München

SAAL 14b KLEIN: LEERPLAN



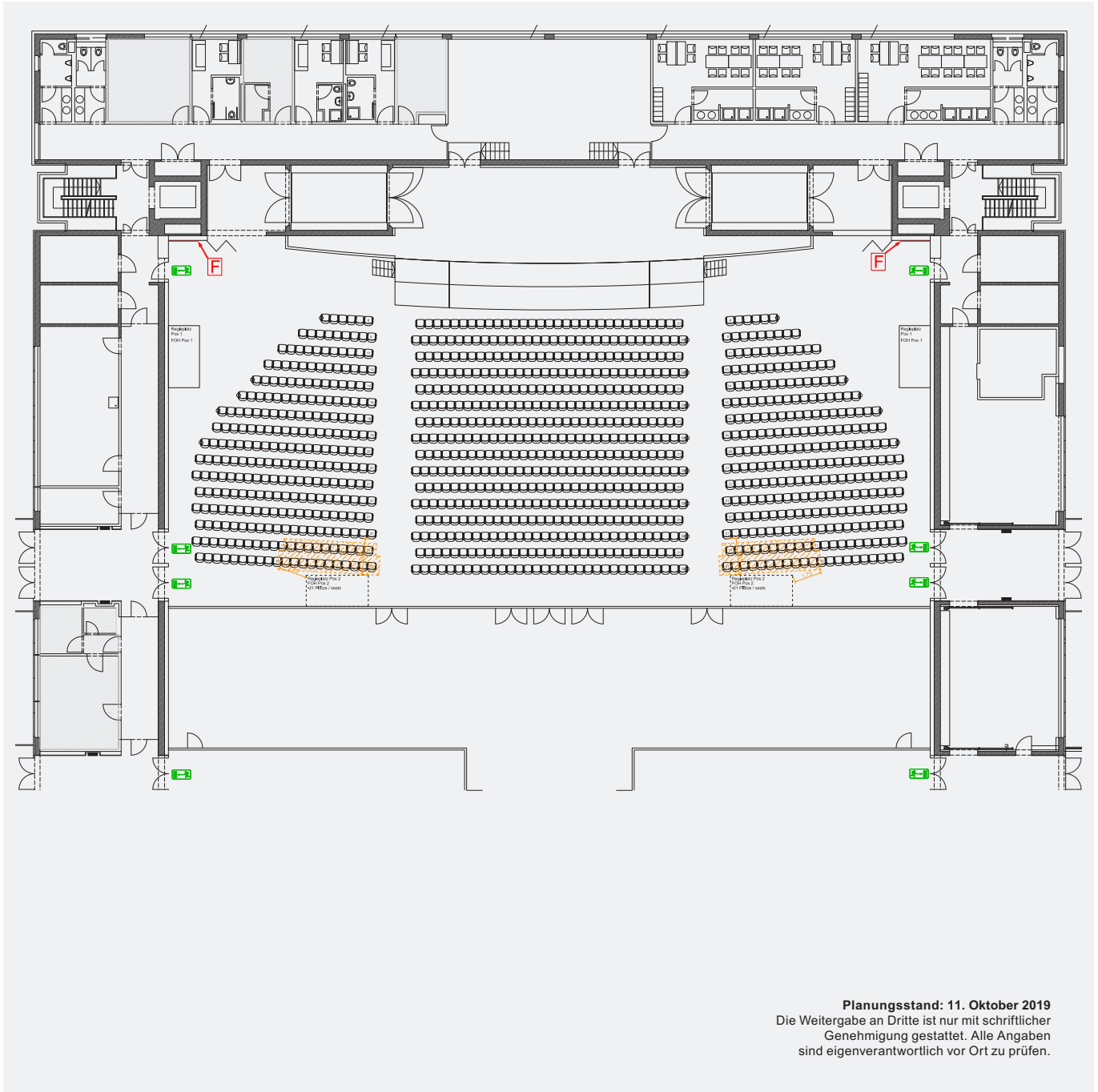
F Feuerlöscher
→ Fluchtweg

Fläche in m²

1.120

ICM – International Congress Center Messe München

SAAL 14b KLEIN: REIHENBESTUHLUNG



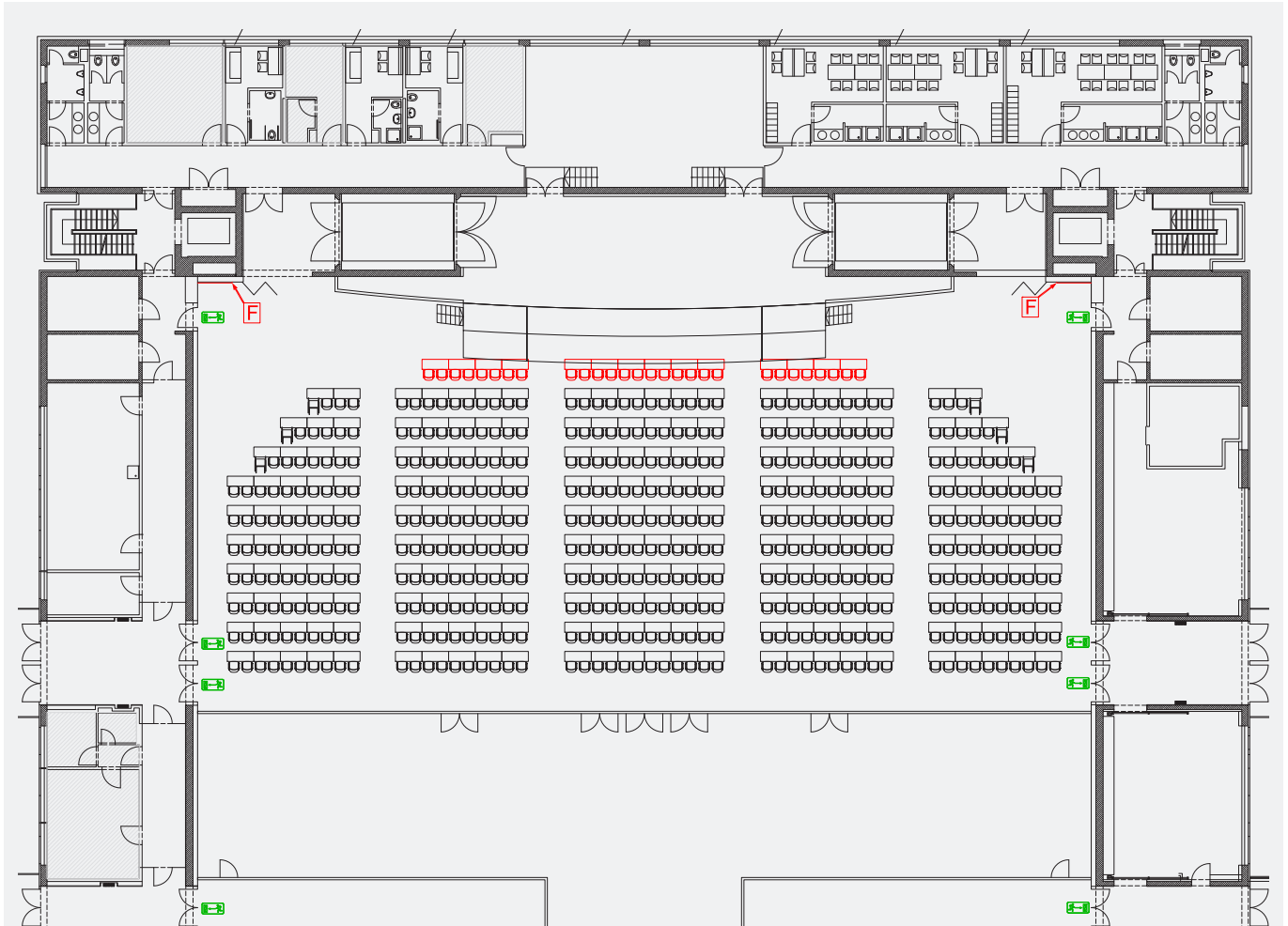
F Feuerlöscher
E Fluchtweg

Fläche in m²
1.120

Reihe
1.050

ICM – International Congress Center Messe München

SAAL 14b KLEIN: PARLAMENTARISCHE BESTUHLUNG



Planungsstand: 11. Oktober 2019
Die Weitergabe an Dritte ist nur mit schriftlicher
Genehmigung gestattet. Alle Angaben
sind eigenverantwortlich vor Ort zu prüfen.



F Feuerlöscher
→ Fluchtweg

Fläche in m²

1.120

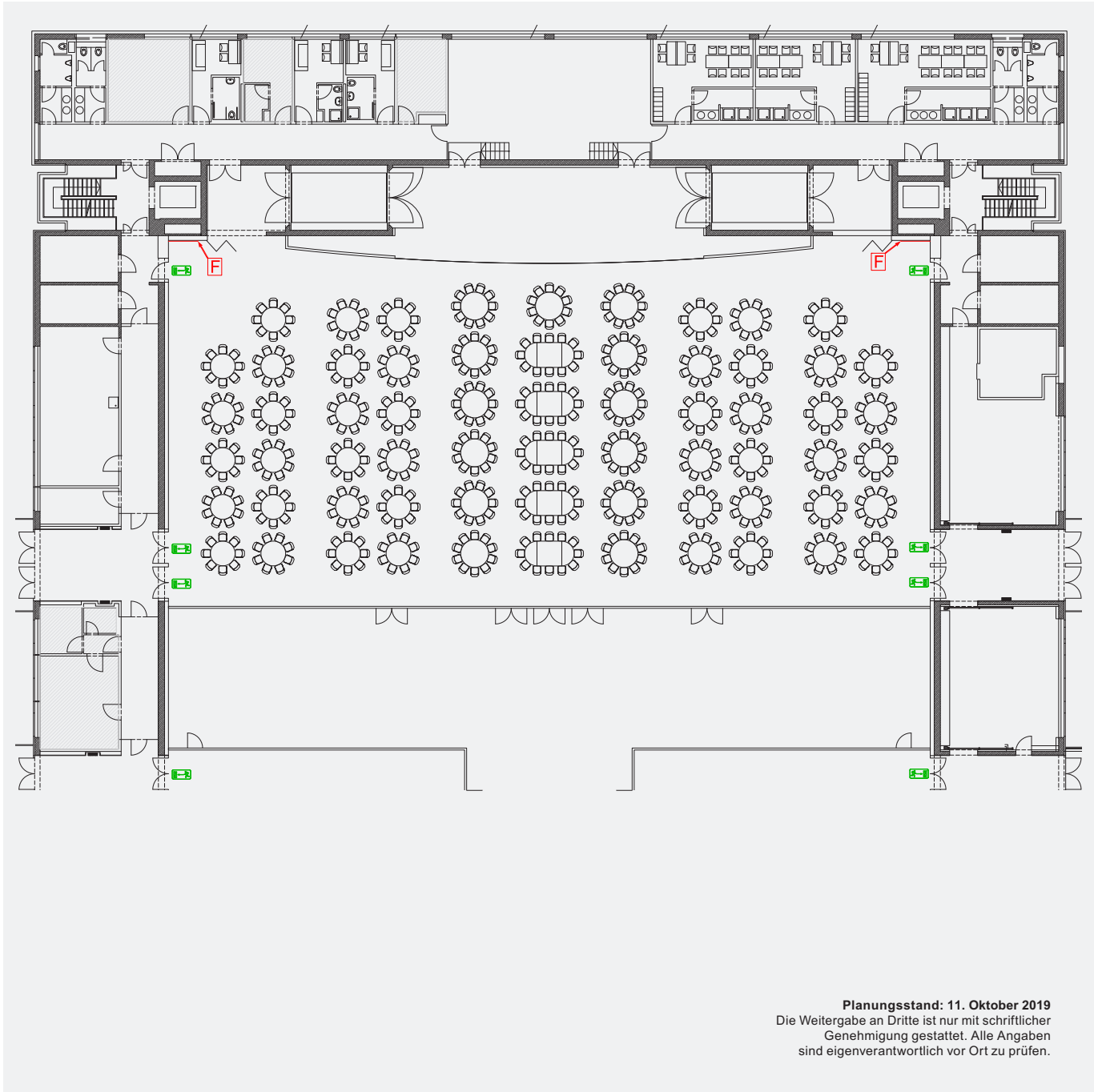
Parlament

524

496 bei Nutzung
der Auszugspodien

ICM – International Congress Center Messe München

SAAL 14b KLEIN: BANKETTBESTUHLUNG

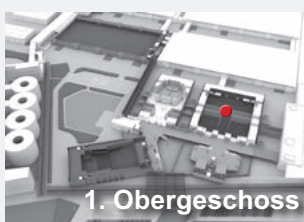
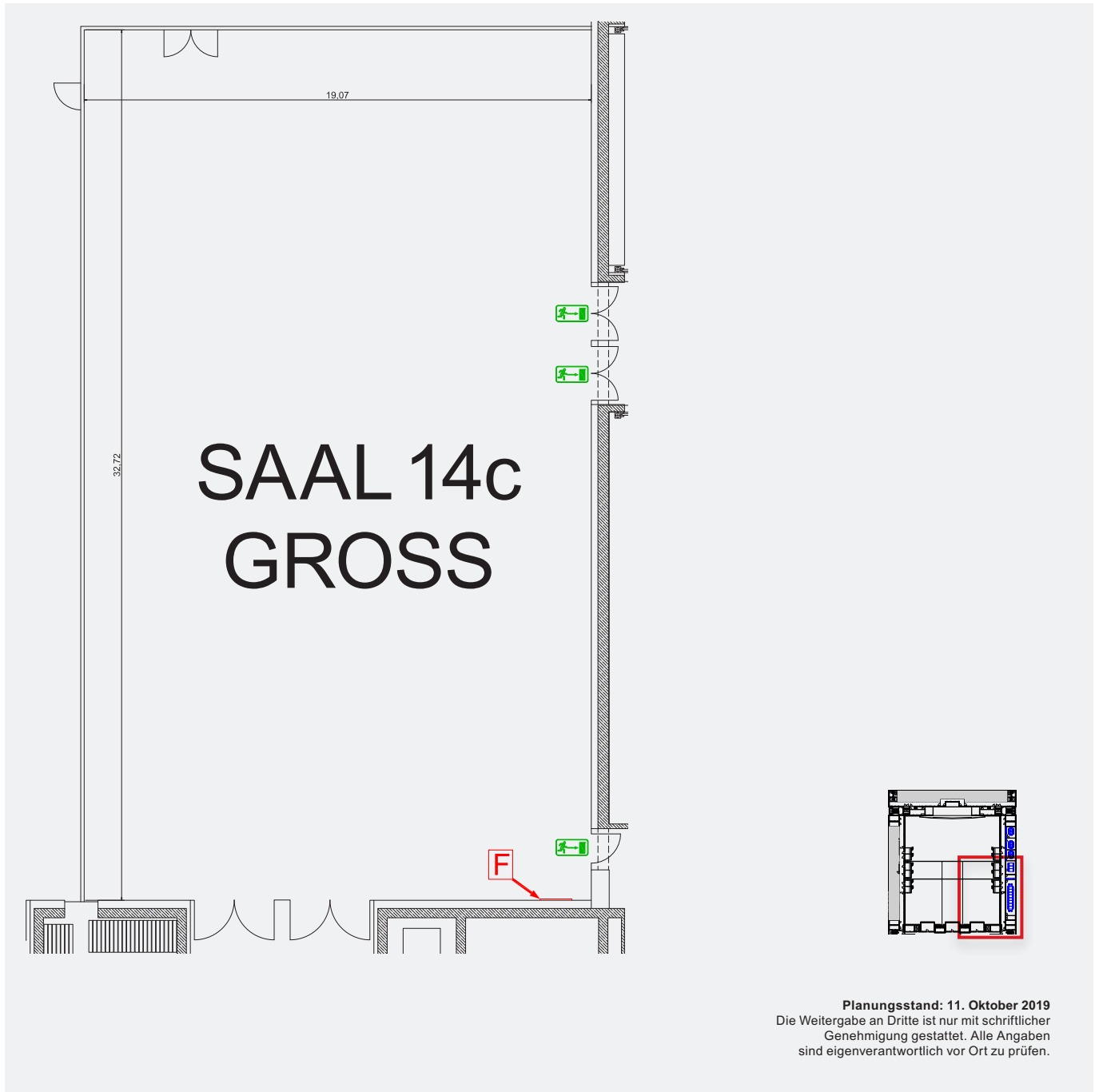


F Feuerlöscher
➔ Fluchtweg

Fläche in m²
1.120

 Bankett
558

ICM – International Congress Center Messe München SAAL 14c GROSS: LEERPLAN



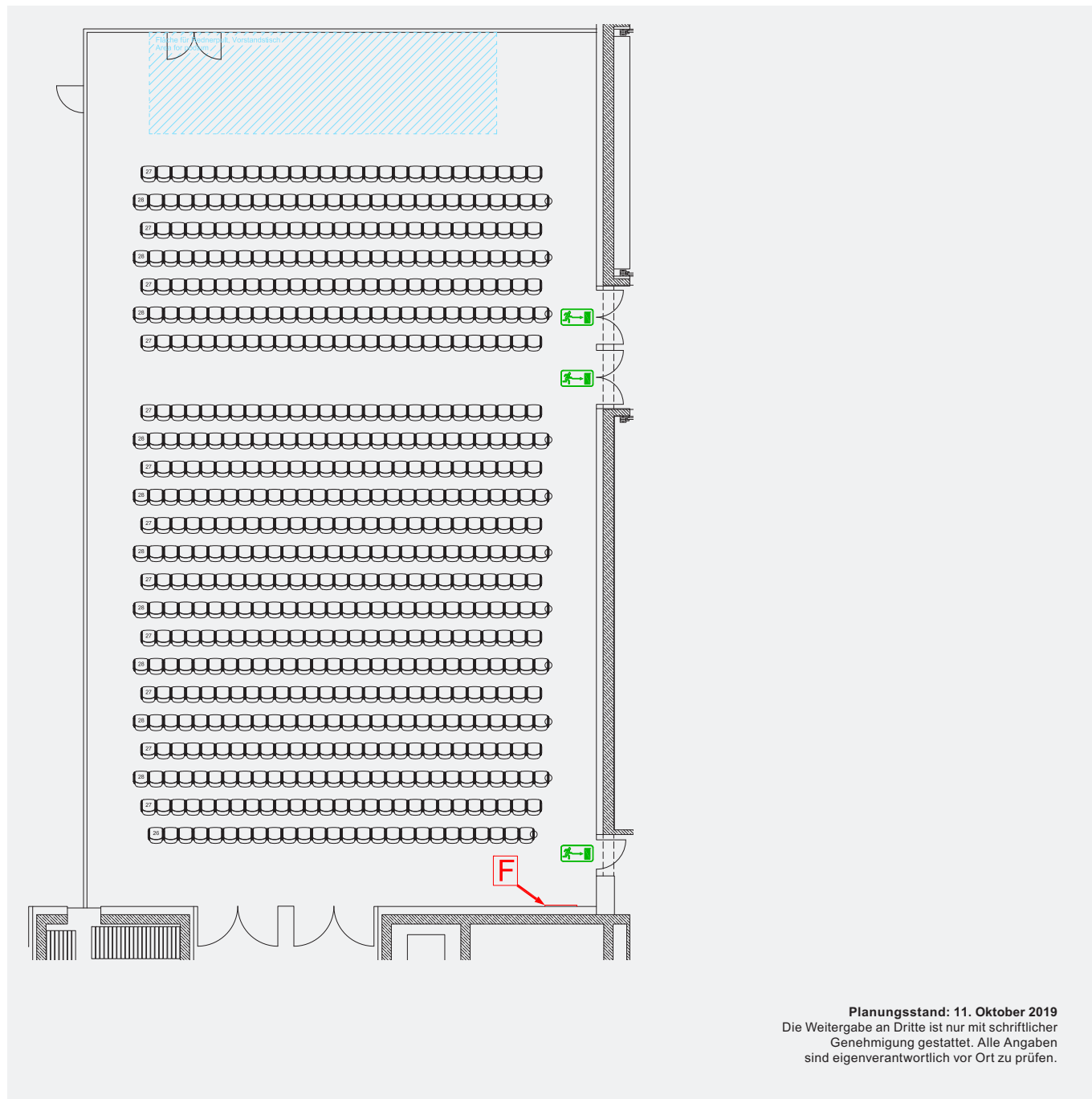
F Feuerlöscher
→ Fluchtweg


Fläche in m²

624

ICM – International Congress Center Messe München

SAAL 14c GROSS: REIHENBESTUHLUNG



F Feuerlöscher
 Fluchtweg

Fläche in m²

624


 Reihe

630


ICM – International Congress Center Messe München

SAAL 14c GROSS: REIHENBESTUHLUNG MIT MITTELGANG



F Feuerlöscher
 Fluchtweg

Fläche in m²
624

 Reihe
598

ICM – International Congress Center Messe München

SAAL 14c GROSS:

PARLAMENTARISCHE BESTUHLUNG



Planungsstand: 11. Oktober 2019
Die Weitergabe an Dritte ist nur mit schriftlicher Genehmigung gestattet. Alle Angaben sind eigenverantwortlich vor Ort zu prüfen.



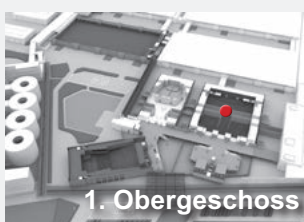
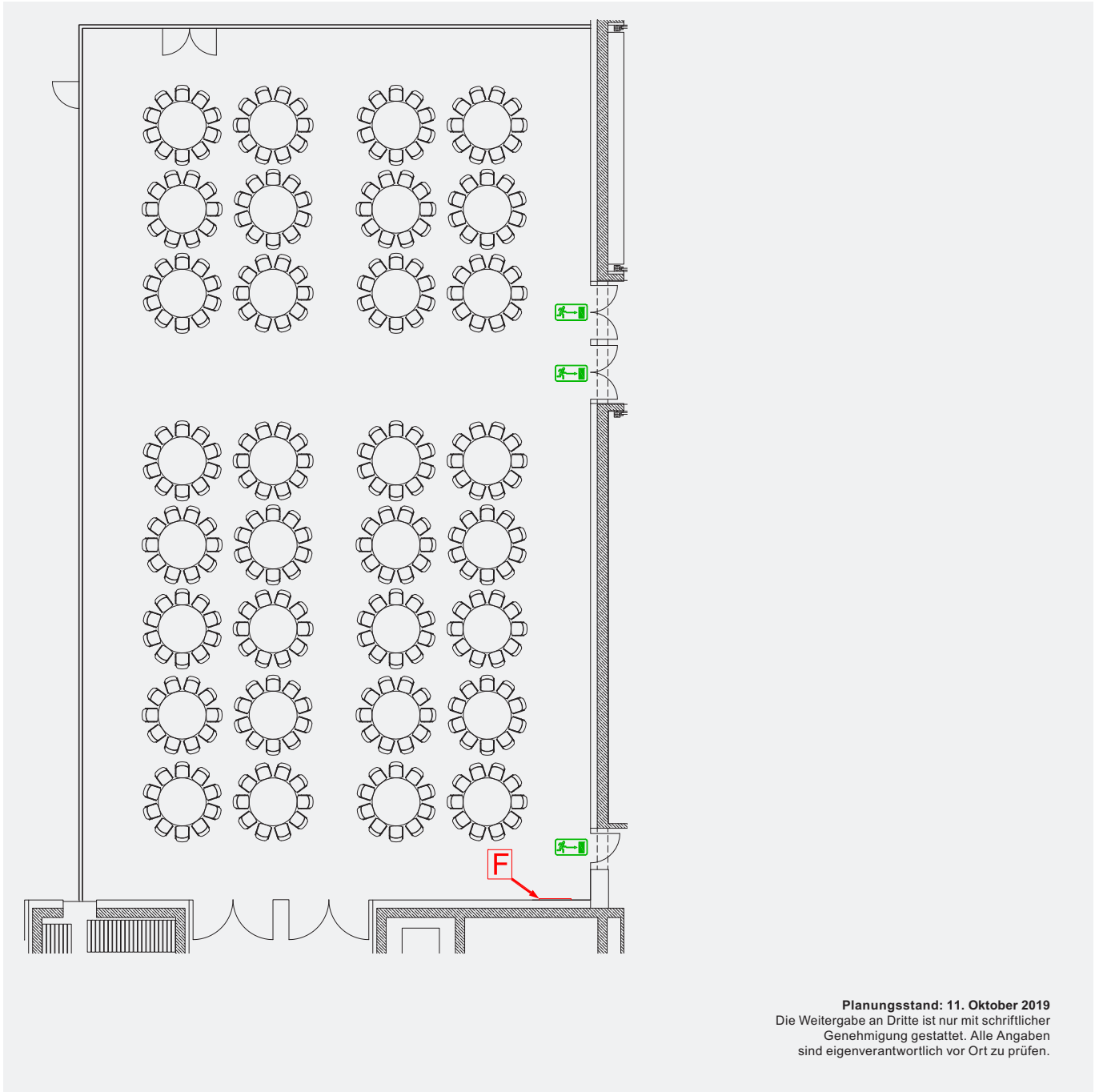
F Feuerlöscher
EXIT Fluchtweg

| Fläche in m ² |
|--------------------------|
| 624 |

| Parlament |
|-----------|
| 300 |

ICM – International Congress Center Messe München

SAAL 14c GROSS: BANKETTBESTUHLUNG



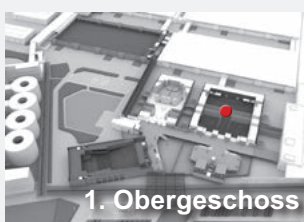
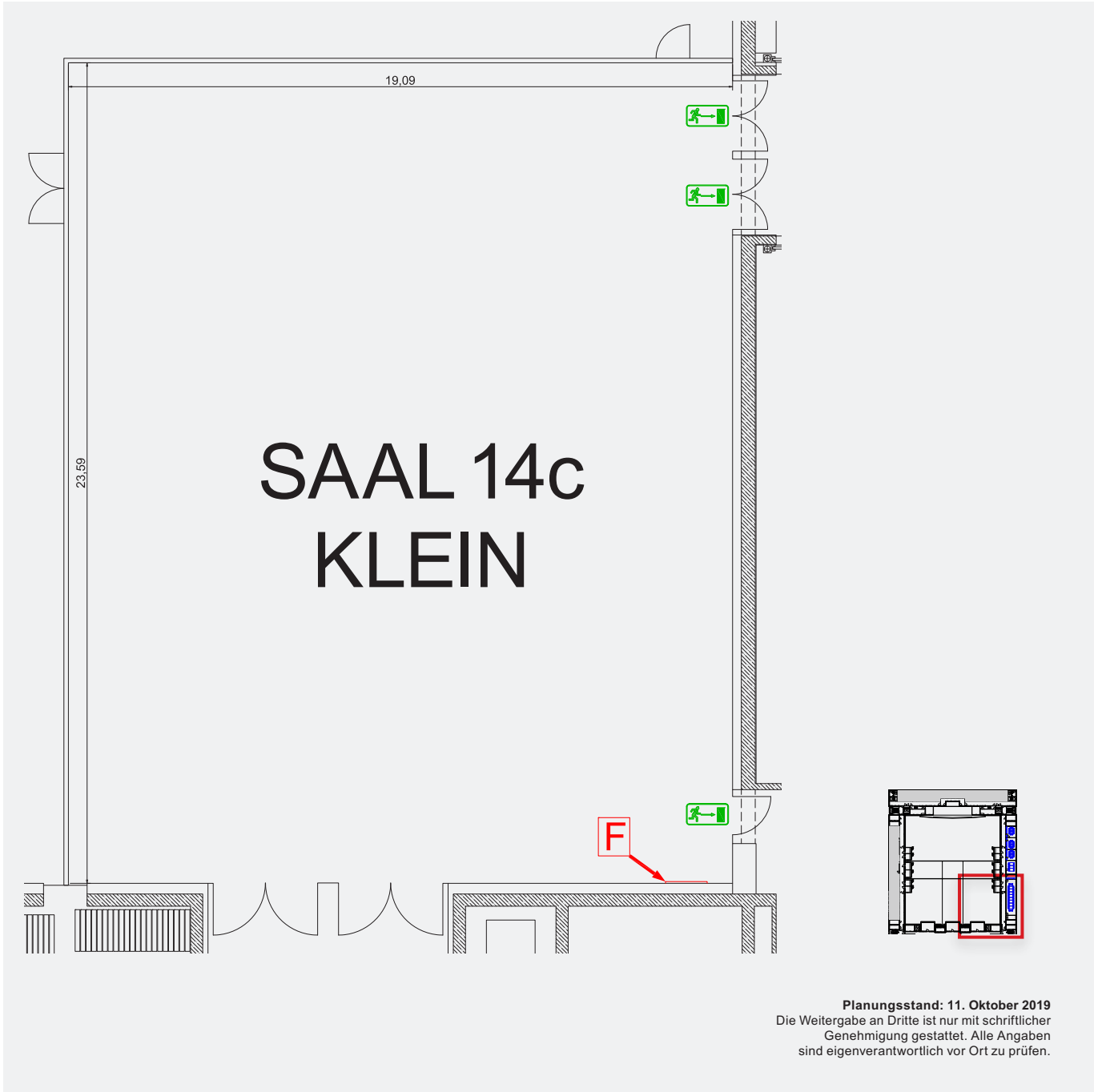
F Feuerlöscher
↔ Fluchtweg



| Fläche in m ² |
|--------------------------|
| 624 |

| Bankett |
|---------|
| 320 |

ICM – International Congress Center Messe München

SAAL 14c KLEIN: LEERPLAN



 Feuerlöscher
 Fluchtweg


Fläche in m²

450

ICM – International Congress Center Messe München

SAAL 14c KLEIN: REIHENBESTUHLUNG




F Feuerlöscher
 Fluchtweg



| Fläche in m ² |
|--------------------------|
| 450 |

| Reihe |
|-------|
| 464 |

ICM – International Congress Center Messe München

SAAL 14c KLEIN: REIHENBESTUHLUNG MIT MITTELGANG



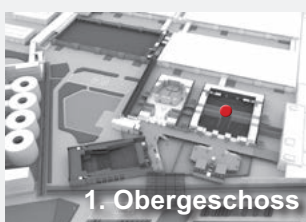
 Feuerlöscher
 Fluchtweg


| Fläche in m ² |
|--------------------------|
| 450 |

| Reihe |
|-------|
| 450 |

ICM – International Congress Center Messe München

SAAL 14c KLEIN: PARLAMENTARISCHE BESTUHLUNG



F Feuerlöscher
 Fluchtweg

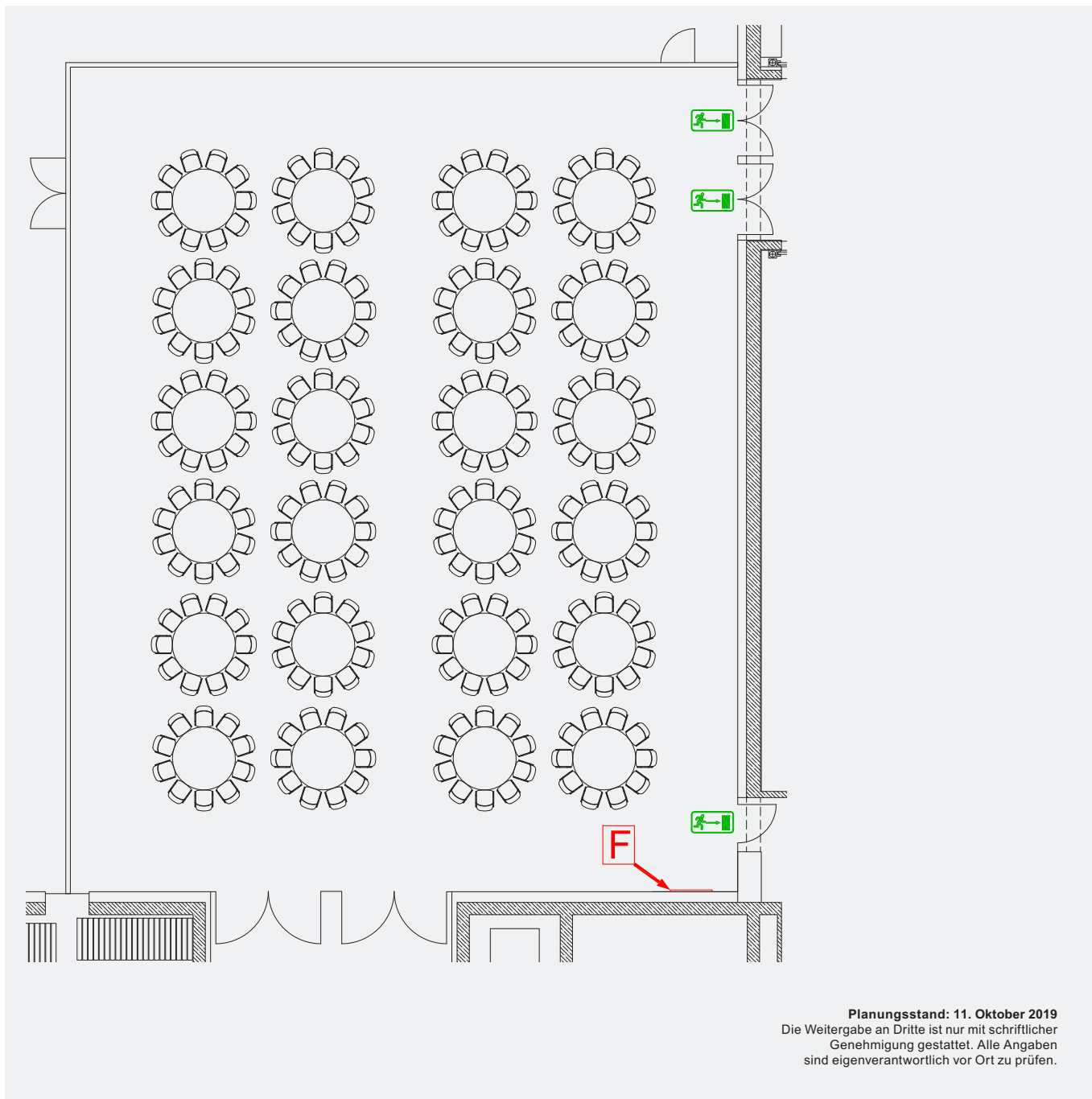
Fläche in m²
450


 Parlament
220

ICM – International Congress Center Messe München

SAAL 14c KLEIN:

BANKETTBESTUHLUNG



F Feuerlöscher
 Fluchtweg

Fläche in m²

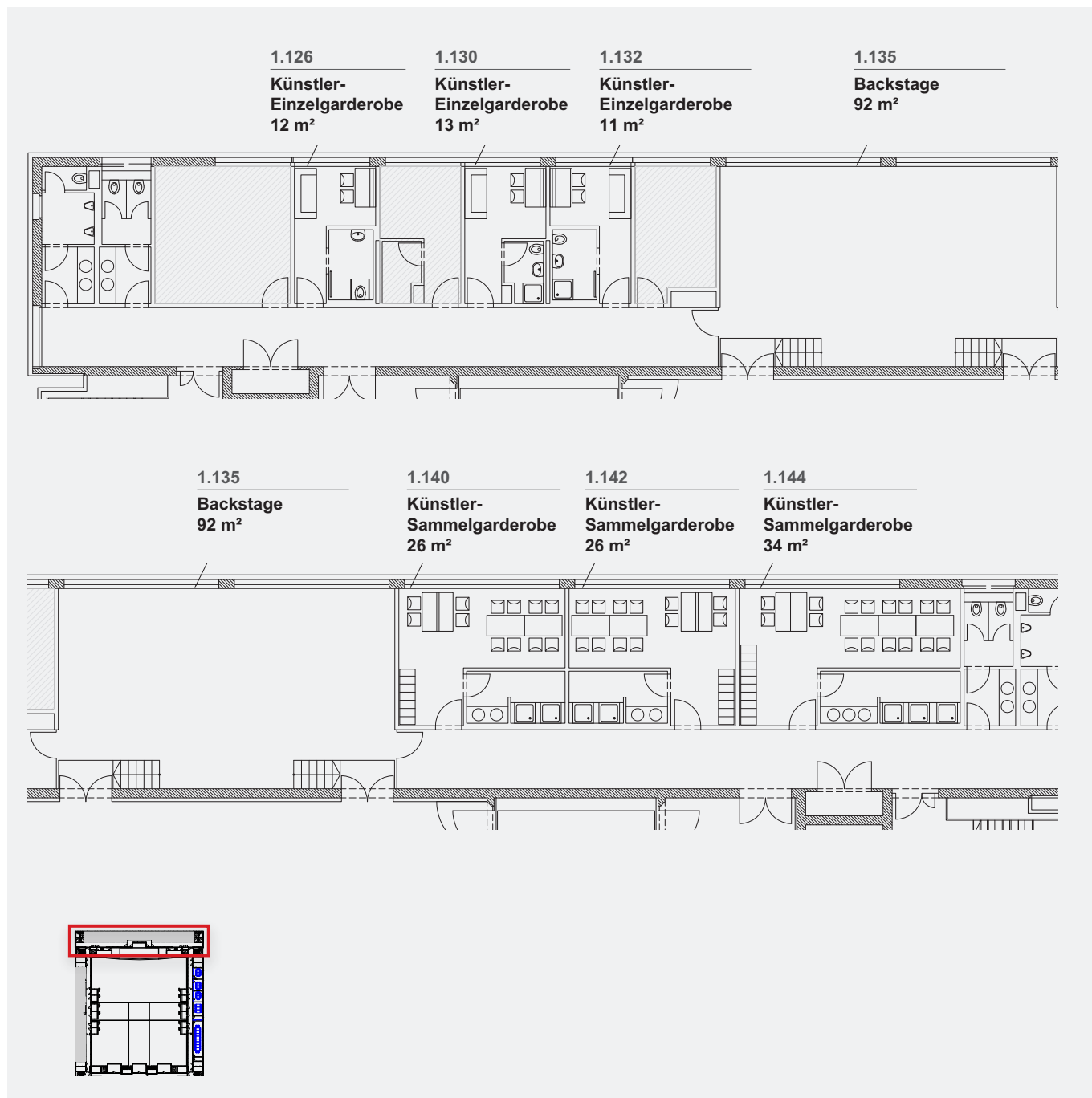
450

 Bankett

240

ICM – International Congress Center Messe München

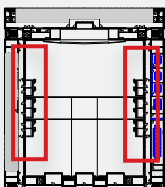
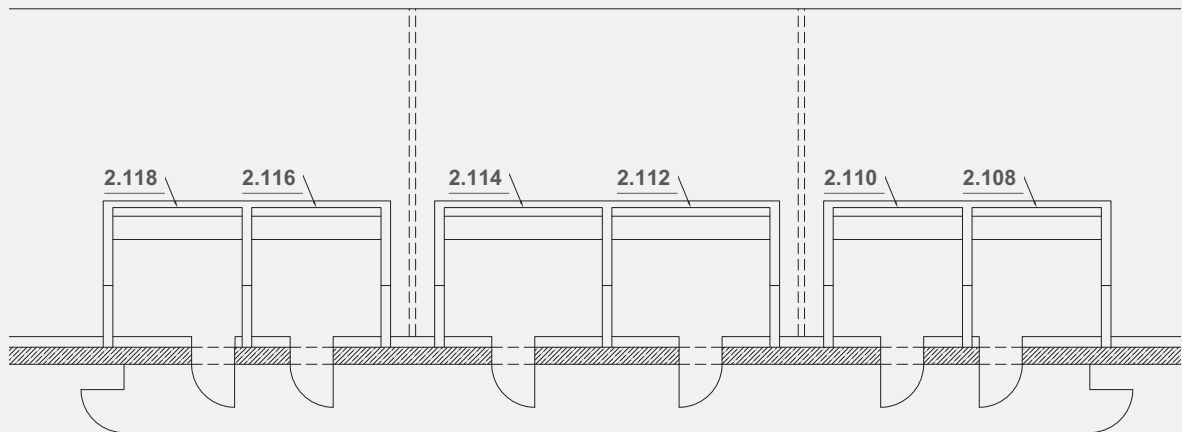
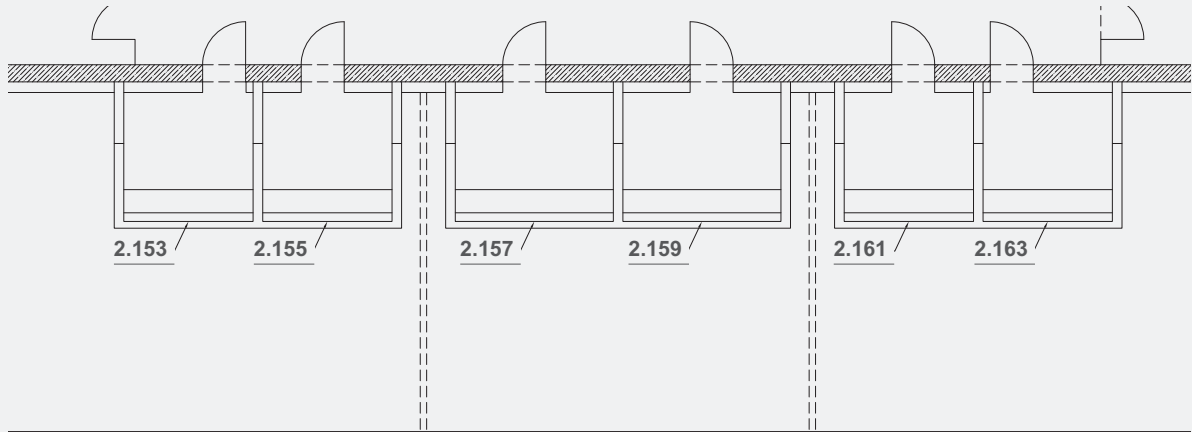
SAAL 14: KÜNSTLERGARDEROBEN



Planungsstand: 11. Oktober 2019
Die Weitergabe an Dritte ist nur mit schriftlicher Genehmigung gestattet. Alle Angaben sind eigenverantwortlich vor Ort zu prüfen.

ICM – International Congress Center Messe München

SAAL 14: DOLMETSCHERKABINEN



Planungsstand: 11. Oktober 2019
Die Weitergabe an Dritte ist nur mit schriftlicher
Genehmigung gestattet. Alle Angaben
sind eigenverantwortlich vor Ort zu prüfen.