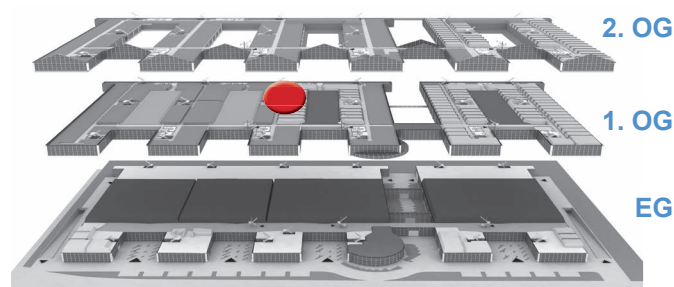


# MOC – Event Center Messe München

## DETAILS ZU DEN SHOW- UND BREAK-OUT-ROOMS IM ATRIUM 3 IM 1. OG

| Flächen/Räume                                  | Fläche in m <sup>2</sup>                 |  Reihe |  Parlament |  Bankett |
|--|--|---|--|---|
| <b>Show-/Break-out-Rooms Atrium 3 im 1. OG</b> | 21 Räume mit 2.173 m <sup>2</sup> brutto | *   | *  | *   |
|  |  |   |  | *siehe Raumübersicht  |

Direkt an das Atrium 3 angrenzend stehen Ihnen 21 bezugsfertige Show- und Break-out-Rooms zur Verfügung. Ankommen, auspacken, anfangen. Das in Europa einzigartige Showroom-Konzept finden Sie nur im MOC – Event Center Messe München. Im Rahmen Ihrer Veranstaltung bieten wir Ihnen insgesamt 140 Show- bzw. Break-out-Rooms von 50 bis 500 m<sup>2</sup>. Nutzen Sie bezugsfertig ausgestattete Räume mit Teppich, Beleuchtung sowie Telefon- und Steckdosen. Auf Wunsch vergrößern Sie Ihre Veranstaltung mit einem oder beiden der angrenzenden, tageslichthellen Atrien. Unsere Showrooms eignen sich auch hervorragend für Newcomer. Klein anfangen, groß rauskommen: Profitieren Sie von unserem Angebot „Start & Succeed“.



| Technische Daten  |   |
|-------------------|---|
| Räume und Flächen | <ul style="list-style-type: none"> <li>21 Räume mit 2.173 m<sup>2</sup> brutto</li> </ul>   |
| Fußboden          | <ul style="list-style-type: none"> <li>Rohboden: Zementestrich auf Trittschall- bzw. Wärmedämmung</li> <li>Oberbelag: Teppichboden, rollstuhlfest, schwer entflammbar</li> <li>Flure: Teppichboden</li> </ul>                                       |
| Raumhöhen         | <ul style="list-style-type: none"> <li>Die maximale Bauhöhe richtet sich nach der jeweiligen Deckenhöhe. Der Mindestabstand zur Decke muss 60 cm betragen.</li> </ul>   |
| Decken            | <ul style="list-style-type: none"> <li>abgehängte Akustikdecken</li> <li>mit integrierter Be- und Entlüftung</li> <li>eigene Abhängungen sind nicht möglich und nicht erlaubt</li> </ul>  |
| Wände             | <ul style="list-style-type: none"> <li>Gipskarton auf Ständerwerk (Wände zwischen den Showrooms und Flurwände)</li> </ul>   |
| Fenster           | <ul style="list-style-type: none"> <li>z. T. mit Sonnenschutzeinrichtungen</li> </ul>   |
| Türen             | <ul style="list-style-type: none"> <li>z. T. Stahl-Glastüren: ca. 1,10 m x 2,10 m</li> <li>z. T. Türen mit festverglastem Teil: ca. 2 m x 2,10 m</li> <li>z. T. Holztüren mit Glasfüllung: ca. 0,96 m x 2,10 m</li> </ul>                           |
| Tragfähigkeit     | <ul style="list-style-type: none"> <li>Bodenbelastung max. 500 kg/m<sup>2</sup></li> <li>Transportwagen müssen mit Plastik- oder Gummirädern ausgestattet sein, um Beschädigungen zu vermeiden</li> <li>Metallräder sind nicht gestattet</li> </ul> |
| Kommunikation     | <ul style="list-style-type: none"> <li>Telefon (optional)</li> <li>IP-Anschlüsse (optional)</li> <li>W-LAN für Veranstalter (optional)</li> <li>BK-Anschluss (Empfang wie Kabelanschluss) (optional)</li> </ul>                                     |

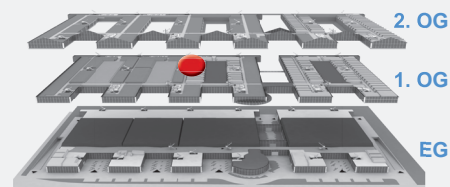
## MOC – Event Center Messe München

# DETAILS ZU DEN SHOW- UND BREAK- OUT-ROOMS IM ATRIUM 3 IM 1. OG

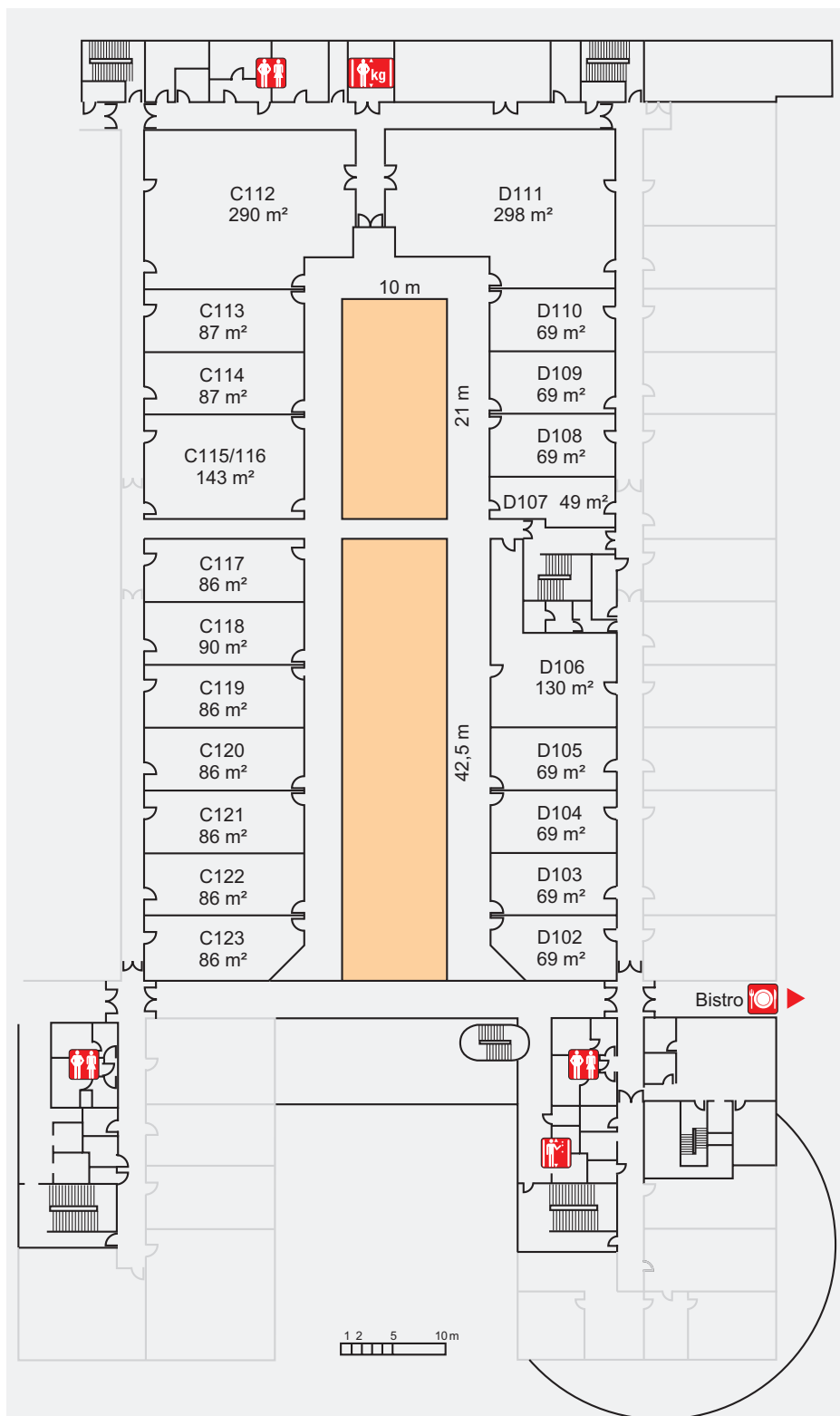
| Technische Daten             |  |
|------------------------------|--|
| Elektroinstallationen        | <ul style="list-style-type: none"> <li>▪ mehrere 3-kW-Steckdosen an den Wänden</li> <li>▪ zwei separate Stromkreise, max. 6 kW pro Raum</li> <li>▪ höhere Leistungen sind auf Anfrage möglich</li> </ul>   |
| Raumklima                    | <ul style="list-style-type: none"> <li>▪ Heizung und Kühlung über Einzelgeräte</li> <li>▪ Kühlung: 10 °C unter Außentemperatur</li> </ul>  |
| Beleuchtung                  | <ul style="list-style-type: none"> <li>▪ Deckenaufbauleuchten und Strahler</li> <li>▪ 300 Lux</li> </ul>   |
| Beschallungsanlage           | <ul style="list-style-type: none"> <li>▪ für Durchsagen</li> <li>▪ bereichsweise schaltbar</li> </ul>  |
| Sanitäre Anlagen             | <ul style="list-style-type: none"> <li>▪ pro Teilfläche je eine WC-Anlage mit separatem Behinderten-WC</li> </ul>  |
| Wasserinstallationen         | <ul style="list-style-type: none"> <li>▪ bedingt und nach Rücksprache möglich</li> </ul>   |
| Zugang und Beschickung       | <ul style="list-style-type: none"> <li>▪ der Lastenlift und die Selbstfahrerlifte können von den Anlieferzonen im Erdgeschoss und im 2. UG für die Anlieferung schwerer und sperriger Güter genutzt werden</li> <li>▪ die Durchgangsbreite zum Atrium beträgt 2,10 m Breite x 2 m Höhe</li> <li>▪ der Lastenlift muss von einem Lastenliftfahrer bedient werden, der zu den Auf- und Abbauzeiten bestellt werden muss</li> </ul> |
| Abmessungen Lastenlift       | <ul style="list-style-type: none"> <li>▪ Höhe: 2,60 m</li> <li>▪ Breite der Kabine innen: 3 m</li> <li>▪ Türbreite: 2,50 m</li> <li>▪ Tiefe: 5,37 m</li> <li>▪ Traglast: 8.000 kg</li> </ul>   |
| Abmessungen Selbstfahrerlift | <ul style="list-style-type: none"> <li>▪ Höhe: 2,50 m</li> <li>▪ Breite der Kabine innen: 2 m</li> <li>▪ Türbreite: 1,10 m</li> <li>▪ Tiefe: 2,50 m</li> <li>▪ Traglast: 2.400 kg</li> </ul>   |
| Brandschutz                  | <ul style="list-style-type: none"> <li>▪ Die gangseitige Notausgangstür führt direkt auf einen Rettungsweg und ist jederzeit frei von Einbauten und Lagerungen zu halten. Die Tür muss bei Anwesenheit von Personen im Raum aufgeschlossen sein.</li> </ul>  |




# MOC – Event Center Messe München



## RAUMÜBERSICHT SHOW-/BREAK-OUT-ROOMS IM ATRIUM 3, 1. OG



| Raum       | Reihe                        | Parlament |
|------------|------------------------------|-----------|
| C112       | 200                          | 160       |
| C113 – 114 | 50                           | 40        |
| C115/116   | 80                           | 60        |
| C117 – 123 | 50                           | 40        |
| D102 – 105 | 40                           | 34        |
| D106       | 70                           | 54        |
| D107       | 30                           | 10        |
| D108 – 110 | 40                           | 34        |
| D111       | 200                          | 174       |
| Gesamt: 21 | Fläche: 2.173 m <sup>2</sup> |           |



 WC | 
  Personenlift | 
  Lastenlift

 Reihe | 
  Parlament